



RECHNUNGSABSCHLUSS

2025

Beschlossen in der
Gemeinderatssitzung

vom: 26.3.2026



	Seite
Vorbericht	1
Stadtwerke Leoben	7
Gas- und Wärmeversorgung	39
Wasserwerk	51
Infrastruktur	63
Haustechnik	75
Verkehrsbetriebe	87
KFZ-Technikzentrum	99
Parkraumservice	111
Bestattung	123
Allgemeine Verwaltung	135
Anlagenverzeichnisse	145
Verwaltungsausschuss	167
Verwaltungssitz und außenliegende Betriebe	169



Vorbericht zum Rechnungsabschluss 2025

Für die Stadtwerke wurde gem. § 13, Abschnitt II, der Eigenbetriebssatzung der Jahresabschluss, bestehend aus Bilanz und Erfolgsrechnungen, erstellt. Die drei Geschäftsfelder der Stadtwerke mit den eingegliederten Sparten weisen nachstehend angeführte Jahresergebnisse für 2025 aus:

Geschäftsfeld/Sparte	Jahresgewinne EUR	Jahresverluste EUR
Versorgung		
Gas und Wärme	319 523,39	
Wasser		-599 504,72
Infrastruktur		-109 224,41
Haustechnik	83 778,44	
Mobilität		
Verkehr		-1 441 449,49
KFZ-Technik		-67 045,89
Parkraum		-1 642 928,62
Bestattung	201 061,70	
	604 363,53	-3 860 153,13
Jahresverlust		-3 255 789,60

Im Wirtschaftsjahr 2025 wird ein Betriebsergebnis von - EUR 2.153.390,69 ausgewiesen, zuzüglich des Finanzergebnisses in Höhe von - EUR 1.046.177,36 ergibt sich ein Ergebnis vor Steuern von - EUR 3.199.568,05. Unter Berücksichtigung der Steuern vom Einkommen und vom Ertrag in Höhe von - EUR 56.221,55 ergibt sich ein Ergebnis nach Steuern in Höhe von -EUR 3.255.789,60.

Ab dem Berichtsjahr 2010 wird der Rechnungsabschluss konsolidiert durch die Eliminierung der innerbetrieblichen Leistungen dargestellt. Die Summe der Erträge und der höheren Aufwendungen ergeben ein um rd. EUR 2,0 Mio. niedrigeres Gesamtergebnis gegenüber der vorjährigen Periode.

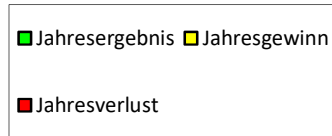
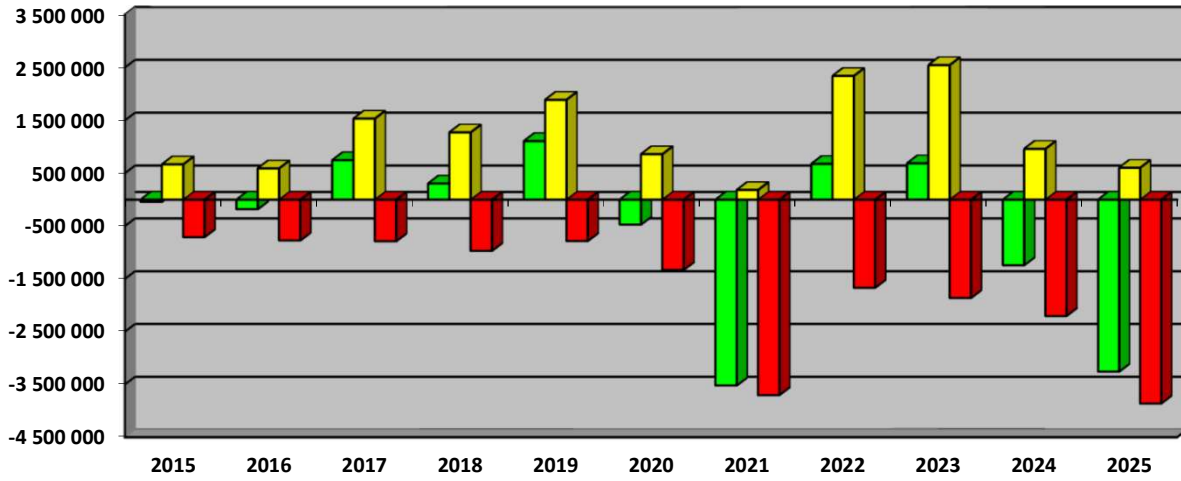
Der Zugang zum Anlagevermögen beträgt im Berichtsjahr EUR 7.331.150,04 (Vorjahr: EUR 4.012.108,96), die Höhe der Abgänge beläuft sich auf EUR 1.441.791,39, damit steht ein Anlagevermögen zu Anschaffungswerten in Höhe von EUR 128.167.331,26 einem Anlagevermögen zu Buchwerten in Höhe von EUR 58.883.714,50 gegenüber.

Die diversen Abweichungen und Änderungen zum Vorjahr werden in der Legende zu den Rechnungsabschlüssen 2025 für die Betriebe der Stadtwerke im Detail dargestellt.

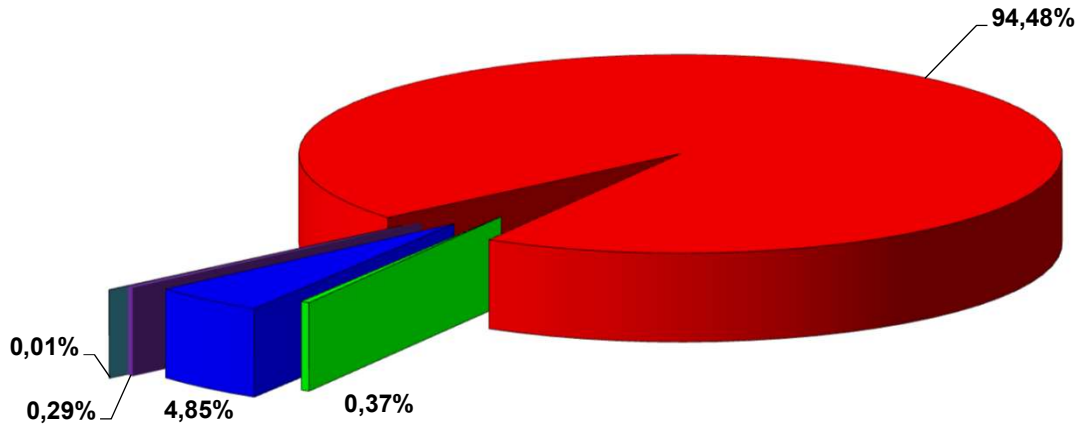
Der Bürgermeister:

Kurt Wallner e.h.

Gesamtstadtwerkliche Erfolgsentwicklung 2015 bis 2025

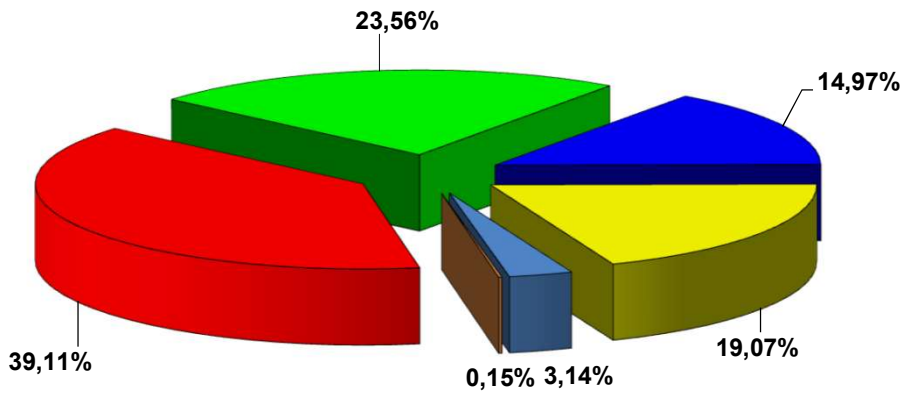


Ertragsstruktur 2025 EUR 33.338.456,00



■ Umsatzerlöse inkl. Bestandsveränderungen	■ Aktivierte Eigenleistungen
■ Sonstige betriebliche Erträge	■ Zinserträge
■ Zuschreibung Finanzanlagen	

Aufwandsstruktur 2025 EUR 36.594.245,60



■ Material- und Leistungsaufwand	■ Personalaufwand
■ Abschreibungen	■ Sonstige betriebliche Aufwendungen
■ Zinsaufwand	■ Steuern vom Einkommen u.v. Ertrag



 **Stadtwerke
Leoben**

Bilanz zum 31. Dezember 2025**AKTIVA**

	2025 EUR	2024 EUR
A. <u>Anlagevermögen</u>		
I. Immaterielle Vermögensgegenstände		
1. Vertragsrechte	1 771 779,32	1 963 054,16
2. EDV-Software und Lizenzen	131 098,44	166 018,69
	1 902 877,76	2 129 072,85
II. Sachanlagen		
1. Grundstücke und Gebäude	8 311 294,97	8 078 977,79
2. Verteilungsanlagen	41 544 522,98	42 417 790,99
3. Fahrzeuge	2 659 480,77	1 164 739,24
4. Werkzeuge, Betriebs- und Geschäftsausstattung	1 769 185,39	1 059 356,19
5. Geleistete Anzahlungen und Anlagen in Bau	735 197,80	431 869,12
	55 019 681,91	53 152 733,33
III. Finanzanlagen		
1. Beteiligungen	256 559,41	256 559,41
2. Wertpapiere (Wertrechte) des Anlagevermögens	254 595,42	250 195,98
3. Sonstige Ausleihungen	1 450 000,00	1 650 000,00
	1 961 154,83	2 156 755,39
Summe Anlagevermögen	58 883 714,50	57 438 561,57
B. <u>Umlaufvermögen</u>		
I. Vorräte		
1. Roh-, Hilfs- und Betriebsstoffe	870 172,87	652 052,82
2. Waren	80 773,08	90 055,97
3. Noch nicht abrechenbare Leistungen	182 270,18	134 797,41
	1 133 216,13	876 906,20
II. Forderungen		
1. Forderungen aus Lieferungen und Leistungen	4 273 903,15	4 403 003,24
2. Sonstige Forderungen und Vermögensgegenstände	4 332 189,94	2 371 419,79
	8 606 093,09	6 774 423,03
III. Kassenbestand, Guthaben bei Banken	10 989 983,27	8 781 285,45
Summe Umlaufvermögen	20 729 292,49	16 432 614,68
C. <u>Rechnungsabgrenzungsposten</u>	44 447,91	104 086,45
D. <u>Aktive latente Steuern</u>	633 391,03	635 400,48
<u>SUMME AKTIVA</u>	80 290 845,93	74 610 663,18

B i l a n z zum 31. Dezember 2025**P A S S I V A**

	2025	2024
	EUR	EUR
A. <u>Eigenkapital</u>		
I. Einlagen	1 830 535,38	1 830 535,38
II. Rücklagen		
1. Freie Rücklage	30 336 668,33	30 336 668,33
III. Bilanzverlust	-22 171 859,20	-18 950 062,21
davon Verlustvortrag	-18 916 069,60	-17 710 786,56
Summe Eigenkapital	9 995 344,51	13 217 141,50
B. <u>Investitionszuschüsse</u>	13 261 681,72	11 051 881,99
C. <u>Rückstellungen</u>		
1. Rückstellungen für Abfertigungen	2 236 731,18	2 199 671,19
2. Steuerrückstellungen	59 000,00	104 999,99
3. Sonstige Rückstellungen	4 208 514,44	3 824 582,48
	6 504 245,62	6 129 253,66
D. <u>Verbindlichkeiten</u>		
1. Verbindlichkeiten gegenüber Kreditinstituten	39 463 595,96	33 796 567,68
2. Erhaltene Anzahlungen auf Bestellungen	335 899,54	310 890,79
3. Verbindlichkeiten aus Lieferungen und Leistungen	3 415 869,93	2 572 745,43
4. Sonstige Verbindlichkeiten	1 339 709,23	1 817 698,06
	44 555 074,66	38 497 901,96
E. <u>Rechnungsabgrenzungsposten</u>		
1. Baukostenzuschüsse	5 648 099,25	5 413 682,09
2. Sonstige Rechnungsabgrenzungsposten	326 400,17	300 801,98
	5 974 499,42	5 714 484,07
<u>SUMME PASSIVA</u>	80 290 845,93	74 610 663,18

Gewinn- und Verlustrechnung für das Jahr 2025

	2025 EUR	2024 EUR
1. Umsatzerlöse	31 447 831,30	33 621 371,59
2. Veränderung des Bestands an noch nicht abrechenbaren Leistungen	47 472,77	-343 388,96
3. Andere aktivierte Eigenleistungen	123 666,48	43 691,22
4. Sonstige betriebliche Erträge	1 616 945,18	1 376 209,13
5. Materialaufwand und Aufwand für bezogene Leistungen		
5.1. Erdgas- und Wärmebezug, Netznutzungsentgelte	-8 767 125,42	-9 441 085,82
5.2. Energiebezüge für den Fahrbetrieb	-288 143,26	-307 332,16
5.3. Sonstiger Material- und Leistungsaufwand	-5 254 462,48	-6 083 090,00
	<u>-14 309 731,16</u>	<u>-15 831 507,98</u>
6. Personalaufwand		
6.1. Löhne	-4 378 553,71	-4 462 318,20
6.2. Gehälter	-2 314 962,37	-2 196 087,85
6.3. Aufwendungen für Abfertigungen	-146 704,13	-326 097,79
6.4. Ausgleichsbeiträge für Pensionen	-64 538,75	-58 950,82
6.5. Gesetzlich vorgeschriebene Sozialaufwendungen	-1 696 324,49	-1 677 057,67
6.6. Sonstige Sozialaufwendungen	-19 880,70	-21 942,58
	<u>-8 620 964,15</u>	<u>-8 742 454,91</u>
7. Abschreibungen auf immaterielle Gegenstände des Anlagevermögens und Sachanlagen	-5 479 155,97	-3 913 054,68
8. Sonstige betriebliche Aufwendungen		
8.1. Sonstige Steuern und Abgaben	-547 251,64	-611 777,96
8.2. Verwaltungskostenbeitrag	-247 093,06	-273 147,67
8.3. Instandhaltungen und ähnliche Aufwendungen	-4 170 635,82	-3 526 264,15
8.4. Übrige betriebliche Aufwendungen	-2 014 474,62	-1 766 751,92
	<u>-6 979 455,14</u>	<u>-6 177 941,70</u>
9. Betriebserfolg	-2 153 390,69	32 923,71
Übertrag:	-2 153 390,69	32 923,71

Gewinn- und Verlustrechnung für das Jahr 2025

	2025 EUR	2024 EUR
Übertrag:	-2 153 390,69	32 923,71
10. Erträge aus Wertpapieren u. Ausleihungen des Finanzanlagevermögens	5 419,60	4 941,40
11. Sonstige Zinsen und ähnliche Erträge	92 721,23	193 849,94
12. Erträge a.d.Zu-/Abschreibung zu Finanzanlagen	4 399,44	7 619,32
13. Aufwendungen aus Finanzanlagen	0,00	0,00
14. Zinsen und ähnliche Aufwendungen	-1 148 717,63	-1 428 648,17
15. Finanzerfolg	-1 046 177,36	-1 222 237,51
16. Ergebnis vor Steuern	-3 199 568,05	-1 189 313,80
17. Steuern vom Einkommen und vom Ertrag	-56 221,55	-49 961,85
18. Ergebnis nach Steuern	-3 255 789,60	-1 239 275,65
19. Auflösung von Gewinnrücklagen	0,00	0,00
20. Jahresergebnis	-3 255 789,60	-1 239 275,65
21. Verlustvortrag aus dem Vorjahr	-18 916 069,60	-17 710 786,56
22. Bilanzverlust	-22 171 859,20	-18 950 062,21

ERLÄUTERUNGEN zum Rechnungsabschluss für das Jahr 2025**Gewinn- und Verlustrechnung:****Vergleich mit dem Vorjahr:**

Erträge:	2025	2024	Differenz
	EUR	EUR	EUR
Umsatzerlöse	31 447 831,30	33 621 371,59	-2 173 540,29
Bestandsveränderungen	47 472,77	-343 388,96	390 861,73
Aktivierete Eigenleistungen	123 666,48	43 691,22	79 975,26
Sonstige betriebliche Erträge	1 616 945,18	1 376 209,13	240 736,05
Zinserträge	98 140,83	198 791,34	-100 650,51
Zuschreibung Anlagevermögen	4 399,44	7 619,32	-3 219,88
Auflösung von Gewinnrücklagen	0,00	0,00	0,00
Gesamt	33 338 456,00	34 904 293,64	-1 565 837,64

Im Berichtsjahr 2025 kam es zu einem Umsatzrückgang in Höhe von EUR 2.173.540,29 also von EUR 33.621.371,59 auf EUR 31.447.831,30.

Die Bestandsveränderungen zeigen die Veränderungen von nicht abrechenbaren Lieferungen und Leistungen gegenüber der Vorjahresperiode.

Die sonstigen betrieblichen Erträge in Höhe von EUR 1.616.945,18 nahmen um EUR 240.736,05 oder 17,5 % zu.

Die Zinserträge in Höhe von EUR 98.140,83 sind um EUR 100.650,51 gesunken.

Damit lagen die Erträge in Höhe von EUR 33.338.456,00 um EUR 1.565.837,64 oder 4,5 % unter dem Vorjahr.

ERLÄUTERUNGEN zum Rechnungsabschluss für das Jahr 2025**Gewinn- und Verlustrechnung:****Vergleich mit dem Vorjahr:**

A u f w e n d u n g e n :	2025	2024	Differenz
	EUR	EUR	EUR
Material- und Leistungsaufwand	14 309 731,16	15 831 507,98	-1 521 776,82
Personalaufwand	8 620 964,15	8 742 454,91	-121 490,76
Abschreibungen	5 479 155,97	3 913 054,68	1 566 101,29
Sonstige betriebliche Aufwendungen	6 979 455,14	6 177 941,70	801 513,44
Zinsaufwand	1 148 717,63	1 428 648,17	-279 930,54
Abschreibung Finanzanlagen	0,00	0,00	0,00
Steuern vom Einkommen u. Ertrag	56 221,55	49 961,85	6 259,70
G e s a m t	36 594 245,60	36 143 569,29	450 676,31

Der Material- und Leistungsaufwand ist von EUR 15.831.507,98 auf EUR 14.309.731,16 um 9,6 % gesunken.

Im Berichtsjahr nahm der Personalaufwand um EUR 121.490,76 oder 1,4 % ab.

Die Abschreibungen sind um EUR 1.566.101,29 oder 40,0 % gestiegen und beliefen sich auf EUR 5.479.155,97.

Die sonstigen betrieblichen Aufwendungen sind gegenüber 2024 um EUR 801.513,44 oder 13,0 % auf EUR 6.979.455,14 gestiegen, darin enthalten ist die Benützungsabgabe, die im Jahr 2025 für die Sparte Gas/Wärme angefallen ist.

Der Zinsaufwand ist von EUR 1.428.648,17 auf EUR 1.148.717,63 oder 19,6 % aufgrund des geringeren Zinsniveaus gesunken.

Aus Sicht des Gesamtunternehmens ergibt sich unter Berücksichtigung der um EUR 1.565.837,64 oder 4,5 % niedrigeren Erträge und der um EUR 450.676,31 oder 1,2 % höheren Aufwendungen ein Jahresverlust in Höhe von EUR 3.255.789,60 (Vorjahr: Jahresverlust EUR 1.239.275,65).

ERLÄUTERUNGEN zum Rechnungsabschluss für das Jahr 2025**Bilanz:**

Aktiva:	EUR	EUR
Stand des Bruttoanlagevermögens am 1.1.2025		122 277 972,61
<u>Zugänge 2025:</u>		
Gas- und Wärmeversorgung	1 513 496,98	
Wasserwerk	275 668,90	
Infrastruktur	747 373,43	
Haustechnik	112 296,02	
Verkehrsbetriebe	1 847 293,06	
KFZ-Technikzentrum	893 523,88	
Parkraumservice	1 638 720,08	
Bestattung	71 027,88	
Allgemeine Verwaltung	<u>231 749,81</u>	7 331 150,04
<u>Abgänge 2025:</u>		
Gas- und Wärmeversorgung	266 825,33	
Wasserwerk	296 280,60	
Infrastruktur	0,00	
Haustechnik	185 920,07	
Verkehrsbetriebe	243 255,07	
KFZ-Technikzentrum	113 212,72	
Parkraumservice	124 798,90	
Bestattung	5 073,31	
Allgemeine Verwaltung	<u>206 425,39</u>	1 441 791,39
Stand am 31.12.2025		128 167 331,26
Direkte Abschreibungen - Stand am 1.1.2025	64 839 411,04	
Anlagenabschreibung 2025	5 480 580,41	
Bewertung Wertpapiere	4 399,44	
Abgänge 2025	<u>1 031 975,25</u>	
Direkte Abschreibungen per 31.12.2025		<u>-69 283 616,76</u>
Buchwert am 31.12.2025		58 883 714,50

ERLÄUTERUNGEN zum Rechnungsabschluss für das Jahr 2025**Bilanz:**

Passiva:	EUR	EUR
<u>Eigenkapital:</u>		
<u>Einlage</u>		
Gas- und Wärmeversorgung	1 008 249,58	
Wasserwerk	635 435,22	
Haustechnik	0,00	
Verkehrsbetriebe	160 608,46	
KFZ-Technikzentrum	0,00	
Parkraumservice	0,00	
Bestattung	26 242,12	1 830 535,38
<u>Freie Rücklagen</u>		30 336 668,33
<u>Bilanzverlust</u>		
Verlustvortrag	-18 950 062,21	
Ergebnisabführung ÖBB-Parkdeck	33 992,61	
Jahresergebnis	-3 255 789,60	-22 171 859,20
Stand am 31.12.2025		9 995 344,51
<u>Freie Rücklage:</u>		
Stand am 1.1.2025	30 336 668,33	
Stand am 31.12.2025		30 336 668,33
<u>Investitionszuschüsse</u>		
Stand am 1.1.2025	11 051 881,99	
Auflösung 2025	-685 801,77	
Zuweisung 2025	2 895 601,50	13 261 681,72
Stand am 31.12.2025		13 261 681,72

ERLÄUTERUNGEN zum Rechnungsabschluss für das Jahr 2025**Vergleich mit dem Wirtschaftsplan 2025:****Erfolgsplan:**

Erträge:	Erfolg 2025 EUR	Plan 2025 EUR	Differenz EUR
Umsatzerlöse	31 447 831,30	32 835 200,00	-1 387 368,70
Bestandsveränderungen	47 472,77	0,00	47 472,77
Aktivierete Eigenleistungen	123 666,48	5 000,00	118 666,48
Sonstige betriebliche Erträge	1 616 945,18	1 429 200,00	187 745,18
Zinserträge	98 140,83	55 000,00	43 140,83
Zuschreibung Finanzanlagen	4 399,44	0,00	4 399,44
Auflösung Gewinnrücklagen	0,00	0,00	0,00
Gesamt	33 338 456,00	34 324 400,00	-985 944,00
Aufwendungen:	EUR	EUR	EUR
Material- und Leistungsaufwand	14 309 731,16	13 479 400,00	830 331,16
Personalaufwand	8 620 964,15	9 137 200,00	-516 235,85
Abschreibungen	5 479 155,97	4 449 200,00	1 029 955,97
Sonstige betriebliche Aufwendungen	6 979 455,14	5 518 600,00	1 460 855,14
Zinsaufwand	1 148 717,63	1 518 900,00	-370 182,37
Abschreibung Finanzanlagen	0,00	0,00	0,00
Steuern vom Einkommen und Ertrag	56 221,55	146 000,00	-89 778,45
Gesamt	36 594 245,60	34 249 300,00	2 344 945,60

Der Vergleich mit den Voranschlagsziffern sowie der Ausweis und die Begründung des Unterschiedes beider ist in Pkt. I Abs. 1, Ziff. d) der Rechnungsabschlussrichtlinien 1949 zwingend vorgeschrieben. Beispielsweise haben etwaige, nicht vorherzusehende Verschiebungen in der Umsatzentwicklung zwangsläufig auch entsprechende Aufwands- und Ertragsveränderungen zur Folge. Auch aus wirtschaftlichen Überlegungen gesetzte Maßnahmen oder die Inanspruchnahme steuerlicher Begünstigungen, welche erst am Ende eines Wirtschaftsjahres festgelegt werden, können das wirtschaftliche Ergebnis eines Betriebes entscheidend beeinflussen. So wird zum Abschluss ein Vorteilhaftigkeitsvergleich zwischen allen steuerlichen Möglichkeiten angestellt. Es bleibt daher immer zu bedenken, dass die nach bestem Wissen und Gewissen erstellte Wirtschaftsplanung, alleine aus dem Wirtschaftsfluss und dem Konjunkturverlauf heraus bedingt, mehr oder weniger von den tatsächlichen Werten abweichen wird. So werden die zum Zeitpunkt der Voranschlagserstellung einzuschätzenden Vorschau- und gestützt auf vorhandene Betriebskennziffern und Branchenparameter sowie Expertenaussagen der Wirtschaftsforschung erstellt, jedoch zeigt sich, dass selbst nach so relativ kurzfristigen Intervallen von nur einer Rechnungsperiode die weltwirtschaftlichen Einflüsse sowie die auf die inländische Wirtschaft ausstrahlenden supranationalen Entwicklungen, ebenso wie die modifizierten Vorgaben der Europäischen Union, die wirtschaftlichen Rahmenbedingungen oft wesentlich ändern können, ganz abgesehen von branchenspezifischen und örtlichen Bewegungen in die eine oder andere Richtung, welche nicht immer vorhersehbar sind.

Lagebericht:

Einleitung:

In der Eigenbetriebssatzung der Stadtwerke Leoben ist unter Abschnitt 1 § 8 ff die Vermögensverwaltung geregelt. Sie besagt auszugsweise u.a., dass das Vermögen in seinem Gesamtwert ungeschmälert zu erhalten und soweit sie ertragsfähig sind, ein möglichst großer dauernder Ertrag zu erzielen ist. Für Vermögen, das einer Wertminderung unterliegt, sind aus dem laufenden Ertrag Rücklagen anzusammeln. Erlöse aus Vermögensveräußerungen sind zur Schaffung neuer Vermögenswerte zu verwenden. Die für die technische und wirtschaftliche Fortentwicklung der Stadtwerke notwendigen Erweiterungsrücklagen sind aus den Jahresgewinnen in ausreichender Höhe zu bilden.

Diesen Auftrag erfüllen die Stadtwerke Leoben unter der Prämisse der nachhaltigen gemeinwirtschaftlichen Daseinsvorsorge in seinen Geschäftsfeldern Versorgung, Mobilität, und Bestattung.

Als wesentlich sind dabei einerseits die kurz- und mittelfristige wirtschaftliche und technische Aufgabenabwicklung und andererseits die langfristige zukunftsorientierte Ausrichtung des Unternehmens anzusehen.

Rahmenbedingungen und Vergleich zum Budget 2025

Den Wirtschaftsplänen der Stadtwerke Leoben für das Berichtsjahr 2025 wurden die Prognosen der Wirtschaftsforschungsinstitute IHS und WIFO sowie die zu erwartenden internationalen Wirtschaftsdaten zu Grunde gelegt.

Zum Zeitpunkt der Erstellung der Wirtschaftspläne der Stadtwerke Leoben für das Wirtschaftsjahr 2025 im Oktober und November 2024 waren die wesentlichen Parameter die Entwicklung der europäischen Energieimporte, der damit verbundenen neuen Logistik in der Erdgasversorgung, die wiederum steigende Inflation im Durchschnitt für 2025 auf 3,6 % mit Spitzen über 4,0 %, dem stagnierenden Wirtschaftswachstum von rd. 0,5 % und den gesetzlichen Vorgaben aus dem Themenkreis Klimawende.

Wie bereits in den Wirtschaftsplänen 2025 als sehr optimistisch bezeichnet, hat sich die rückläufige Konjunktur in Österreich mit 0,5 % leider um 0,5 % niedriger entwickelt als erwartet. Die Wirtschaftsleistung hat sich daher gerade auf Nullniveau stabilisiert, jedoch kann von einem generellen nachhaltigen Wachstum auch für die Jahre 2026 und 2027 nicht ausgegangen werden.

Für die Planungsphase des Budgets 2025 konnte für die Entwicklung der Rohstoff- und Energiepreise keine konsistente Aussage getroffen werden, da sich der Trend der auf Tagesverlaufs- bzw. Monatsverlaufsbasis schwankenden Energiepreise fortsetzte. Die Floaterpreise haben sich im Laufe des Jahres 2025 unter den abgesicherten Einstandspreisen bewegt. Die Inflationsrate ist für das Jahr 2024 auf 2,9 % gesunken. Unter diesen Voraussetzungen wurden für das Wirtschaftsjahr 2025 im Herbst 2024 die Wirtschaftspläne 2025 erstellt. Dabei wurde ein zu erwartender Gesamtgewinn von EUR 75.100,00 ausgewiesen. Mit Gewinnen in den Sparten Gas- und Wärmeversorgung, Wasserwerk, Haustechnik, KFZ-Technikzentrum und Bestattung sowie Verluste in den Verkehrsbetrieben und dem Parkraumservice.

Unter den dargestellten Einflussfaktoren und dem verhaltenen wirtschaftlichen Umfeld kam es in der Stadt Leoben auch im Jahr 2025 wieder zu weitreichenden und nachhaltigen Investitionen. Die Stadtwerke Leoben leisteten dabei ihren Beitrag mit dem weiteren Ausbau der Stadtwärme, der Erweiterung des Rufbusnetzes und der Neuerung in der Mikromobilität – Schlagwort E-Bikes und E-Lastenräder, dem Ausbau des Lichtwellenleiternetzes unter der Marke LE Fiber und der Umgestaltung des Unternehmens auf nachhaltige Energieformen und neuer Energieinfrastruktur.

Geschäftsverlauf

Wirtschaftliche Entwicklung

Die Stadtwerke Leoben verzeichneten für das Berichtsjahr 2025 einen Jahresverlust von rd. - EUR 3,3 Mio.. Damit ergab sich ein um rd. EUR 3,3 Mio. niedrigeres Ergebnis als im Budget vorgesehen. Das Ergebnis vor Steuern betrug rd. - EUR 3,2 Mio. und hat sich um rd. EUR 3,0 Mio. gegenüber dem Vorjahr verschlechtert. Der vereinfachte Cash flow betrug rd. EUR 2.223.000 und beläuft sich die Eigenkapitalquote auf rd. 12,5 %.

Geschäftsfeld Versorgung

Sparte Gas- und Wärmeversorgung:

In der Gasversorgung ist ein Rückgang der Erdgashandelsmenge von rd. 1.500 MWh zu verzeichnen und für die Stadtwärme ergab sich in der Abgabemenge eine Zunahme von rd. 3.800 MWh gegenüber dem Wirtschaftsjahr 2024.

Das Jahr 2025 war für die gesamte Wirtschaft von zwei maßgeblichen Themen determiniert: Preis und Verfügbarkeit von Energie. Energie ist ein zentraler Input für industrielle Prozesse. Damit ist der Preis eine wichtige Determinante der industriellen Wettbewerbsfähigkeit. Insbesondere der Ölpreis, der Gaspreis und der Preis für elektrischen Strom spielen hierbei eine entscheidende Rolle.

Auf Grund der weltweiten Situation verlief die Konjunktur weiterhin mäßig und konnte sich die Produktion in der Industrie ebenfalls nicht erholen. Durch den milden Winter mit verminderter Nachfrage aller Energieträger schlossen die Energiepreise, ausgenommen Erdgas, mit ähnlichen Werten wie zu Jahresbeginn 2025. Der Erdgaskurs auf den Spotmärkten erreichte Ende Dezember 2025 seinen Tiefststand.

Diese Entwicklung bedeutet für die Stadtwerke Leoben niedrigere Einstandspreise wie im Jahr 2024. Erdgas wird über die Energie Steiermark Business GmbH in Form von drei Beschaffungsstrategien („Dynamic Limits“, „Average Purchasing“ und „Dynamic Limits Kauf-Verkauf“) abgesichert, wobei 80 % des erwarteten Verbrauchs in den beiden Vorjahren eingekauft werden. Die verbleibenden 20 % des erwarteten Erdgasverbrauchs (Floatermengen) werden zu tagesaktuellen Preisen im Verbrauchsjahr zugekauft. 2025 wurde der Bilanzierungszeitraum umgestellt und verkürzt, sodass in den einzelnen Monaten neben den abgesicherten Mengen immer auch Mengen zu- und verkauft werden mussten. Für 2025 lag der abgesicherte Preis bei 5,88 ct/kWh. Da die Preise aber stabil und ähnlich waren, hatte dies keinen wesentlichen Einfluss auf den Einstandspreis. Die Anpassungen der Verkaufspreise wurde bereits ab 01.05.2023 und mit 01.01.2025 an die Kund:innen der Stadtwerke Leoben weitergegeben.

Im Jahr 2025 musste ein Rückgang der Kund:innen um rd. 13,7 % verzeichnet werden, welche einerseits zur Stadtwärme und andererseits zum Mitbewerb wechselten.

Der Personalaufwand erhöhte sich um rd. 3,6 %.
Die Benützungsabgabe belief sich auf EUR 517.162,68.

In der Stadtwärme wurden 419 Kund:innen (Vorjahr: 411) versorgt. Die Leitungslänge beträgt 36.606 Meter und die Abgabemenge ist 2025 um rd. 8.300 MWh im Vergleich zum Vorjahr gestiegen.

Sparte Wasser:

Aufgrund der Index-Anpassung von lediglich 1,8 % für das Jahr 2025 und der Erhöhung bei den Instandhaltungen wurde ein negatives Ergebnis in Höhe von - EUR 599.504,72 erwirtschaftet. Die Abgabemenge betrug 1.631.679 m³.

Die Wasserrohrbrüche 2025 beliefen sich auf 24 (Vorjahr 17). Die Personalkosten sind in etwa gleich wie im Jahr 2024 geblieben (rd. EUR 53.000,00 betreffen die Überstunden). In Summe wurden rd. EUR 165.000,00 in das Netz investiert.

Sparte Infrastruktur:

Im Jahr 2025 wurde eine neue Sparte Infrastruktur gegründet um die Kosten der weitreichenden Investitionen am ZBG der E-Infrastruktur, PV-Anlage etc., darstellen zu können. Da bisher nur Investitionen und geringe Aufwendungen verbucht wurden, ist die Sparte Infrastruktur derzeit noch negativ.

Erst im Jahr 2026, nach Fertigstellung der PV-Anlage, wird die anteilige Verrechnung an die Stadtgemeinde Leoben erfolgen.

Sparte Haustechnik:

Im Jahr 2025 sind keine gemeindeeigenen Wohnungen saniert worden. Damit verbunden ist es auch zu einem Rückgang des Materialaufwandes gekommen.

Da es auch zu einem Rückgang im Personalaufwand gekommen ist, konnte das Ergebnis um rd. EUR 350.000,00 gegenüber dem Vorjahr verbessert werden.

Geschäftsfeld Mobilität:

Sparte Verkehr:

Bei den Tariferlösen hat sich eine Zunahme von rd. EUR 111.000,00 ergeben. Auch die Erlöse bei Sonderfahrten haben sich um rd. EUR 40.000,00 erhöht, sodass sich eine Gesamtumsatzerhöhung von rd. 5,8 % ergab. Ebenso erhielten die Stadtwerke Leoben Verkehrsbetriebe aus der Förderung aus Finanzzuweisung gemäß § 25 FAG einen Betrag von EUR 228.907,10.

Bei den Fahrgastzahlen kann eine kontinuierliche Steigerung in den letzten Jahren verzeichnet werden (2025: 1.112.568; 2024: 1.027.364; 2023: 957.514).

Die Personalkosten sind mit einer Abnahme von ca. 0,7 % annähernd gleichgeblieben und hat der Instandhaltungsaufwand um rd. EUR 30.000,00 oder knapp 4,6 % abgenommen.

Somit betrug der Abgang der Verkehrsbetriebe rd. - EUR 1.441.000,00.

Sparte KFZ-Technikzentrum:

Gegenüber dem Jahr 2024 hat sich das Ergebnis des KFZ-Technikzentrums um rd. EUR 80.800,00 verringert. Die Gesamterlöse sind um rd. EUR 960.000,00 gesunken und liegen mit rd. 14,3% unter dem Vorjahreswert.

Die Personalsituation ist nach wie vor angespannt und es fehlen qualifizierte Fachkräfte.

Der Umsatz des Tankstellenbetriebes ist gegenüber 2024 um rd. EUR 800.000,00 oder 20,2 % gesunken.

In der Reparaturwerkstätte ist der Umsatz um rd. EUR 168.000,00 gesunken. Dies ist unter anderem auf die gesunkene Mitarbeiterzahl zurückzuführen.

Der Material- und Leistungsaufwand sank im KFZ-Bereich um rd. 20,2 %.

Sparte Parkraum:

Die Umsatzerlöse sind im Vergleich zum Vorjahr um rd. EUR 128.000,00 oder 6,6 % gestiegen.

Durch die Übernahme des Darlehens von der Stadtgemeinde Leoben für den Altbestand der Tiefgarage am Hauptplatz hat sich das Gesamtergebnis des Parkraumservices um rd. EUR 1,16 Mio. verschlechtert.

Der Umsatz konnte die Planwerte um rd. EUR 168.000,00 oder 8,9 % übertreffen.

Geschäftsfeld Bestattung:

Gegenüber dem Jahr 2024 wurde im Berichtsjahr eine Zunahme der Anlassfälle verzeichnet. (2025: 538 Anlassfälle, 2024: 502 Anlassfälle).

Die Umsatzerlöse nahmen im Geschäftsjahr 2025 um rd. 23,8 % zu, überschritten den Budgetansatz um rd. 19,3 %. Das Ergebnis liegt mit rund EUR 150.000,00 über dem Budgetansatz und mit rd. EUR 148.000,00 über dem Vorjahresergebnis.

Ausblick / Entwicklung

Die Stadtwerke Leoben mussten nach den positiven Ergebnissen für 2022 und 2023 und dem negativen Ergebnis im Jahren 2024 auch für das Jahr 2025 ein deutlich negatives Ergebnis von rd. - EUR 3,3 ausweisen. Die Investitions- und Budgetplanung im Oktober bis November 2024, unter Berücksichtigung möglicher Einflussfaktoren, wie Energiepreisentwicklung oder Zinsanpassungen, konnte den massiven Einfluss des Klimawandels, einen in der Versorgung deutlich gestiegenen Instandhaltungsaufwand und negativen Einmaleffekten in der Mobilität nicht berücksichtigen. Das Berichtsjahr 2025 stellte das mit rd. + 1,5 °C durchschnittlicher Jahresabweichung das drittwärmste Jahr seit Beginn der Aufzeichnungen dar. Diese Entwicklung sowie die stagnierende Konjunktur und die damit verbundenen Energiepreisen hatte einen nachhaltigen Einfluss im Ergebnis der Gas- und Wärmeversorgung.

Laut Prognose des IHS ist das Bruttoinlandsprodukt im Berichtsjahr um 0,5 % gestiegen. In den kommenden beiden Jahren dürfte das Wirtschaftswachstum 1,0 % und 1,1 % betragen. Aufgrund eines Verlusts an internationaler Wettbewerbsfähigkeit und der protektionistischen Tendenzen im Welthandel dürfte das Tempo der wirtschaftlichen Erholung hinter früheren Aufschwungphasen zurückbleiben.

Die Prognosen einer wirtschaftlichen Erholung wird, gegenüber den Prognosen von vor einem Jahr, mit einem Wachstum von rd. 1,2% von den Forschungsinstituten nunmehr wiederum um ein weiteres Jahr verschoben.

In Österreich kam die Konjunktur 2025 lange Zeit nicht in Schwung, das BIP war im 1. Halbjahr weitgehend unverändert. Für das III. Quartal wies Statistik Austria zwar einen deutlichen Zuwachs aus, dieser war aber vor allem einem Lageraufbau zuzuschreiben. Die Inflationsrate für das Jahr 2025 lag laut Statistik Austria bei 3,6 %, nach 2,9 % im Jahr 2024 und 7,8 % im Jahr 2023. Der Jahresdurchschnitt 2025 ist nach der Phase der Hochinflation in den Jahren 2022 bis 2024 der höchste seit 1993. Im Jahresverlauf 2025 sank die Teuerung von 3,2 % im Jänner auf 2,9 % im Mai, stieg im August auf 4,1 % und unterschritt die 4,0 %-Marke erst im Dezember wieder mit 3,8 %. Angeheizt wurde die Teuerung insbesondere durch höhere Strompreise aufgrund des Endes der Strompreisbremse. Während bei Nahrungsmitteln der Preisdruck zunahm, fielen die Preisanstiege in der Gastronomie weniger stark aus als im Vorjahr, hielten sich aber auf hohem Niveau. Billigere Treibstoffe wirkten hingegen noch preisdämpfender als im Jahr 2024.

Im Jahr 2025 fiel die Teuerung für Wohnen, Wasser, Energie mit +5,7 % fast dreimal so hoch aus wie im Jahr 2024. Ausschlaggebend für diesen Anstieg waren die Preise für Haushaltsenergie, die im Jahr 2025 um 11,1 % stiegen, nachdem sie im Jahr 2024 um 6,9 % gesunken waren. Dazu trug überwiegend die Preisentwicklung von Strom bei. Seit Jahresbeginn 2025 wirkten die Strompreisbremse, der Netzkostenzuschuss für GIS-befreite Haushalte sowie der Stromkostenergänzungszuschuss für Haushalte mit mehr als 3 Personen nicht mehr preisdämpfend, die Netzentgelte und die Elektrizitätsabgabe wurden erhöht und die Erneuerbaren-Förderpauschale sowie der Erneuerbaren-Förderbeitrag wieder eingeführt. Außerdem wirkten die Preise für Gas weniger preisdämpfend.

Im Euro-Raum ist die Konjunktur moderat aufwärtsgerichtet. Die europäische Exportwirtschaft leidet darunter, dass die chinesische Regierung zunehmend auf die Förderung von Hochtechnologie setzt und so der Wettbewerb auf dem Weltmarkt zunimmt, während Erzeugnisse aus dem Euro-Raum in China immer weniger Absatz finden. Darüber hinaus werden Europas Exporte zunehmend von den Zollerhöhungen belastet; die Ausfuhren in die USA gingen im III. Quartal erneut zurück.

Die EZB senkte ihren Leitzinssatz (Einlagensatz) daher in mehreren Schritten auf 2%. Die Fiskalpolitik im Euro-Raum ist insgesamt in etwa neutral. Die EZB dürfte die Zinssätze auf absehbare Zeit nicht weiter senken, zumal die Preisstabilität erst kürzlich wieder erreicht wurde und geringfügige Zinssenkungen bei einem ohnehin schon niedrigen Leitzinssatz kaum realwirtschaftliche Effekte haben. Alles in allem dürfte die Wirtschaftsleistung des Euro-Raumes daher um 1% (2026) bzw. 1,4% (2027) expandieren.

Die österreichische Exportwirtschaft hat in den Jahren 2024 und 2025 wegen mangelnder Wettbewerbsfähigkeit deutlich Marktanteile verloren. Österreich entkoppelt sich damit momentan von der Entwicklung des Welthandels. Die US-Importzölle, die handelspolitische Unsicherheit und die Schwäche der deutschen Industrie stellen für sie weitere Belastungsfaktoren dar. Nach dem Einbruch im Jahr 2024 dürften die realen Warenexporte Österreichs im Berichtsjahr um rd. 2,6 % zurückgegangen sein.

Der Konjunkturtiefpunkt dürfte in diesem Bereich aber durchschritten sein und die Ausfuhren am Jahresende 2025 wieder zugelegt haben. Mit der langsamen Erholung der europäischen Industrie und insbesondere der Investitionsgüternachfrage dürften die Marktanteilsverluste im Jahr 2026 aufgrund des hohen Investitionsgüteranteils innerhalb der österreichischen Exporte geringer ausfallen als im Vorjahr. Zudem wird der Kostendruck, der wegen der Aufwertung des Euro und den Lohnsteigerungen in den Vorjahren hoch war, 2026 nachlassen.

Die Warenausfuhr wird dennoch nur um 0,7% steigen und erst 2027 wieder stärker zulegen. Anhaltende strukturelle Verschiebungen im globalen Warenhandel durch die Zölle der USA und die veränderte Rolle der chinesischen Wirtschaft in der Welt führen allerdings dazu, dass diese Erholung anfällig gegenüber neuerlichen Dämpfern ist.

Der gänzliche Verzicht auf russisches Erdgas spätestens ab Jahresbeginn 2025 führte zu einer stärkeren Abhängigkeit von US-LNG. Dies ist aus geopolitischer Sicht mit Risiken verbunden. Gleichzeitig dürfte die weltweit wachsende Verfügbarkeit von LNG in diesem Jahrzehnt zur Stabilisierung der Energiemärkte beitragen. So waren z.B. im III. Quartal 2025 die Vereinigten Staaten mit 59,9 % der größte Lieferant von Flüssigerdgas (LNG) in die EU. Gefolgt von Russland mit 12,7 %, Algerien mit 7,7 % und Katar mit 6,0 %. Um strukturelle Abhängigkeiten zu begrenzen, sollten die EU und auch Österreich ihre energiepolitischen Beziehungen zu mehreren Gaspartnern außerhalb der EU weiterentwickeln.

Die Kompensation der Versorgung von Österreich erfolgt aus dem Westen (über Deutschland) teilweise aus dem Süden (Italien) und vor allem über Speicherentnahmen. Mit Stand 25.02.2026 sind die Gasspeicher in Österreich noch zu rd. 36% gefüllt. Über die von Süden kommende TurkStream-Leitung fließt jedoch weiterhin noch russisches Erdgas nach Europa. Die bis dato moderaten bzw. leicht steigenden Energiepreise sind ausschließlich im dzt. geringen Bedarf der Industrie und der Witterung begründet.

Die Baukonjunktur dürfte sich im Laufe des Jahres 2025 stabilisiert haben. Während der Wohnbau unterdurchschnittlich blieb, wirkte der Nicht-Wohnbau (Tiefbau, Geschäfts- und Industriebau) stützend. Die Stabilisierung ist auch an der Beschäftigungsentwicklung ablesbar. Die Beschäftigung stagnierte im Jahr 2025 weitgehend. Während sie in der Industrie und im Handel bis zum Herbst schrumpfte, stieg sie in der öffentlichen Verwaltung i. w. S. Insbesondere im Gesundheits- und Sozialwesen wird der Personalstand am Jahresende 2025 deutlich höher sein als im Vorjahr. Die Arbeitslosenquote (nationale Definition) ist seit Jahresbeginn 2025 gestiegen und dürfte durchschnittlich 7,5 % betragen haben. Im Prognosezeitraum bis 2027 wird die Beschäftigung wieder etwas steigen und die Arbeitslosigkeit sinken. Zum Abbau der Arbeitslosigkeit trägt auch die demografische Entwicklung bei. Laut der aktuellen Prognose von Statistik Austria schrumpft die Bevölkerung im erwerbsfähigen Alter ab dem Jahr 2025 stetig. Kompensiert wird dies allerdings durch den weiteren Anstieg der Erwerbsbeteiligung, insbesondere wegen der schrittweisen Anhebung des gesetzlichen Pensionsantrittsalters von Frauen sowie der Reform der Korridor pension ab 2026.

Die ausgeführten Prognosedaten werden jedoch von beiden Forschungsinstituten, IHS und WIFO mit erheblichen Abwärtsrisiken bewertet.

Die Preisgestaltung insbesondere in der Gas- und Wärmeversorgung ist wie in der Einleitung bereits dargelegt, unter der Prämisse einerseits der gemeinwirtschaftlichen Daseinsvorsorge und andererseits der Verpflichtung Rücklagen bzw. Gewinne für die weitere wirtschaftliche Entwicklung der Stadtwerke zu bilden, zu verstehen.

Gerade in diesem Segment stehen Versorgungssicherheit und Preisstabilität an erster Stelle. Die Verfügbarkeit der jeweiligen Energie in ausreichender Menge und Qualität sind durch eine nachhaltige mittelfristige Einkaufsstrategie abzusichern und zu gewährleisten, um extreme Marktschwankungen bzw. Verwerfungen an den Energiemarktbörsen wie in den Jahren 2021/22 abzufangen und auszugleichen.

Die Vorwegbetrachtung diverser Marktentwicklungen am Energie- und Finanzsektor bei der Budgetierung bilden die Grundlage zur positiven Ergebnisgestaltung. Wobei weiterhin die

neuen Preiskomponenten wie Saisonalitäts- oder Spreadkosten oder die Kosten aus der Verpflichtung zur Erdgasspeicherung für geschützte Kund:innen wesentliche Bestandteile bilden. Ebenso kam es bei der durch die E-Control als Regulierungsbehörde über die Gassystemnutzungsentgeltverordnung für das Jahr 2025 vorgeschriebenen Gasnetzтарifen zu einer Erhöhung von z.B. 11,6 % bei den Standardlastprofilen (Haushaltskunden). Mit einer weiteren deutlichen Erhöhung der Netzтарife im Ausmaß von rd. 28,0 % für 2026 setzte sich dieser Trend fort.

Als wesentlicher Einflussfaktor im Ergebnis der Sparte Erdgas hat sich die auf Grund des milden Witterungsverlaufes um 25 % bzw. rd. 1.500 MWh gesunkene Abgabemenge ergeben. Für das Berichtsjahr wurde bereits 2024 die Strategiemenge angepasst. Durch den, zur Gewährleistung der Versorgungssicherheit, strategischen vorauslaufenden Einkauf und dem damit verbunden etwas höheren Arbeitspreis, sowie in Zusammenhang mit dem Wechsel von Gaskunden zur Wärme kam es 2025 zu einem Rückgang von 13,7 % der Kund:Innen.

Die voestalpine Stahl Donawitz (vaSD) hat auch im 2025 die Errichtung der Elektrolichtbogenöfen (EAF) fortgeführt und sollten diese mit Mitte 2027 in Betrieb gehen. Dazu wurde im Berichtsjahr ein neuer Wärmeliefervertrag über 15 GWh/a abgeschlossen und eine erste Kostentragung in Höhe von EUR 700.000,00 in zwei Tranchen beginnend ab Inbetriebnahme vereinbart.

Die Stadtwärme Leoben erfreute sich auch weiterhin großer Beliebtheit und erfolgte der Ausbau 2025 planmäßig, sodass die Abgabemenge um rd.7,6 % oder rd. 8.300 MWh gegenüber dem Plan zunahm.

Mit den unterjährigen Senkungen der Leitzinsen durch die EZB, wie o.a., kam es im Zinsaufwand wiederum zu einem etwas geringerem Anstieg.

Dem Anspruch der gemeinwirtschaftlichen Daseinsvorsorge folgend wurden der Arbeitspreis mit Anfang 2025 für die Gasversorgung um rd. 12,0 % und für die Wärme um 7,6 % wiederum gesenkt und damit der Leobener Bevölkerung ein attraktives Energiepaket geboten.

Die Ergebnisqualität in der Sparte Gas- und Wärmeversorgung ist daher unter den Gesichtspunkten der deutlichen Absenkung der Arbeitspreise, des gestiegenen Instandhaltungsaufwandes und der gegenüber dem Budget deutlich höheren Benützungsabgabe, die an die Stadt Leoben abgeführt wurde, zu verstehen.

Der Ausbau der kommerziellen Nutzung der Glasfaserinfrastruktur unter der Marke LE Fiber wurde gemeinsam mit den Projektpartnern Citycom und MZNet – Stadtwerke Mürzzuschlag – gestartet und konnten mit Stand 31.12.2025 bereits 16 Privatkunden sowie 10 Businesskunden angeschlossen werden.

Die Wasserversorgung zeigte auch 2025 in der Finanzierung über den seit 2022 indexgebundenen Wasserpreis wiederum eine deutliche Lücke. Mit Gemeinderatsbeschluss GZ: 8 Wa 1/19-2025 vom 25.09.2025 musste daher eine Anpassung des Wasserpreises mit 1.1.2026 beschlossen werden. Da sich für das Geschäftsjahr 2025 nunmehr das dritte Jahr in Folge in der Wasserversorgung ein negatives Ergebnis eingestellt hat. Kostentreibend ist dabei der stark gestiegenen Instandhaltungsaufwand von 83,0 % von 2022 – 2025 dem im Berichtsjahr lediglich eine vom Land Steiermark verlaubliche Indexanpassung von 1,8 % gegenüberstand.

In der Haustechnik ergibt sich durch die intensive Zusammenarbeit mit den anderen Sparten der Versorgung eine teilweise Kompensation in der gesunkenen Sanierung der gemeindeeigenen Wohnanlagen. Ebenfalls war die Haustechnik Elektroinstallation in die

gesamte Errichtung der E-Infrastruktur am Zentralbetriebsgelände der Stadtwerke Leoben und des Wirtschaftshofes der Stadtgemeinde eingebunden. Damit konnte nach Verlusten in Vorjahren für 2025 wieder ein positives Ergebnis erwirtschaftet werden. Die schrittweise Erhöhung des Mitarbeiter:innenstandes zum Aufbau zusätzlicher Service- und Dienstleistungen und die damit verbundene stärkere Ausrichtung hin zu Elektro ist dabei die Zielrichtung einer neuen Strategie, bedarf aber eines deutlich längerer Zeitaufwandes.

Mit dem nachhaltigen und intensiven Umbau der gesamten Elektroinfrastruktur auf dem Zentralbetriebsgelände sowohl für die Stadtwerke Leoben als auch dem Wirtschaftshof der Stadtgemeinde Leoben wurde mit 2025 in Abstimmung mit der Wirtschaftsprüferin die Sparte Infrastruktur eingeführt. Darin ist die gesamte neu bzw. zukünftig errichtete Infrastruktur zusammengefasst und soll in den Folgejahren bewirtschaftet werden.

Im Geschäftsfeld Mobilität ist der nachhaltige Aufwand der Stadtwerke Leoben zur Reduktion der Gesamtemissionen außenwirksam am deutlichsten wahrnehmbar. Wobei die Steigerung und Erweiterung des Leistungsangebotes versus Kostensteigerung eine wesentliche Herausforderung darstellt.

Die für die Verkehrsbetriebe nunmehr seit 2023 direkt ermittelten Fahrgastzahlen zeigen auch für 2025 wiederum eine Steigerung um 8,3 %. Einerseits durch das beliebte und kostenattraktive Klimaticket und andererseits durch ein verändertes Mobilitätsbewusstsein in der Bevölkerung. Der wieder um rd. 4,8 % gestiegene Abgang konnte trotz gesteigener Umsatzerlöse von rd. 5,8% nicht kompensiert werden. Die Tarifierhöhung für 2025 in der Höhe von 3,0 % deckt dabei auch für das Berichtsjahr die Kostensteigerungen nicht adäquat ab.

Aus dem Rahmenliefervertrag zur Beschaffung von direkt emissionsfreien E-Bussen wurden mit Ende Q1 2025 die ersten 3 Fahrzeuge geliefert. Die deutlich erhöhten Investitionskosten belasten die Kostenstruktur der Stadtwerke Leoben Verkehrsbetriebe durch den gestiegenen Abschreibungsaufwand zusätzlich. Die gestiegenen Fahrgastzahlen rechtfertigen jedoch die Erweiterungen im Service- und Dienstleistungsangebot. Mit der Einführung des neuen Busfahrplanes für die Stadtwerke Leoben Verkehrsbetriebe im Dezember 2025 wurden interne Abläufe gestrafft, die Betriebsabläufe optimiert und das Serviceangebot für unsere Fahrgäste durch einen optimierten Taktverkehr deutlich verbessert. Die Einführung eines 10-Minuten Taktes in der Innenstadt Kernzone stellt dabei einen Meilenstein im Betrieb dar.

Im Februar 2026 wurden die vollelektrischen Rufbusse in Betrieb genommen. Die Finanzierung des Rufbusses erfolgt als Auftragsverkehr direkt durch die Stadtgemeinde Leoben und wird das Angebot im Jahr 2026 auf Effizienz evaluiert werden. Im Bereich der Mikromobilität sind mit dem Angebot von E-Scootern, E-Fahrrädern und E-Lastenrädern die Stadtwerke Leoben nunmehr zum Generalanbieter gewachsen.

Im KFZ-Technikzentrum musste ein deutlicher Umsatzrückgang verzeichnet werden. Dabei betrafen rd. EUR 800.000,00 den Tankstellenbetrieb einerseits durch die gesunkenen Treibstoffpreise und andererseits durch eine um rd. 16,4 % gesunkene Abgabemenge. Mit sinkenden Preisen ist automatisch eine Reduktion der Abgabemenge und gleichzeitig eine Ergebniserosion verbunden. Die Reparaturwerkstätte musste ebenfalls einen Umsatzrückgang auf Grund der weiterhin zu niedrigen Personalausstattung verzeichnen. Der umfassende Ausbau der technischen Infrastruktur und damit verbundenen Investitionen wird zu einem Anstieg im Abschreibungsaufwand führen, der durch den erweiterten Servicevertrag mit IVECO und damit verbundenen zu erwartenden steigenden Umsatz kompensiert wird.

Das Parkraumservice musste auch im Geschäftsjahr 2025 strukturbedingt wieder einen deutlichen Abgang im Ergebnis verzeichnen. Es konnten die Umsatzerlöse in allen Bereichen insgesamt um 6,6 % gesteigert werden, jedoch konnten damit die Kosten nicht kompensiert werden. Wesentlich bei dem stark gestiegenen Abgang war dabei die Übernahme des Darlehens der Stadtgemeinde Leoben für den Erwerb der Altstadttiefgarage in Höhe von rd. EUR 1,1 Mio. und war dieses auf Grund des Altbestandes zur Gänze im Berichtsjahr abzuschreiben und ist als Einmaleffekt zu bewerten.

Mit der gezielten Anpassung der Parkgebühren Anfang 2026 soll einerseits die Stabilisierung des Betriebes erreicht und andererseits die Lenkungsaufgabe in der Gestaltung des Modal Split in der Stadt Leoben wahrgenommen werden. Mit der Inbetriebnahme des Parkplatzes der Zukunft am Tivoli mit der Kombination aus Carport und E-Ladestationen wurden 2025 weitere Schritte gesetzt.

Die Bestattung konnte im Jahr 2025 einen Anstieg der Anlassfälle um rd. 7,2 % verzeichnen. Gegenüber Vorjahren mit rückläufigen Anlasszahlen liegt dies in der üblichen Schwankungsbreite des Bestattungsgeschäftes. Dabei konnte der Umsatz und damit das Ergebnis der Bestattung um rd. 22,0 % deutlich gesteigert werden. Dabei entwickelt sich die Verbindung mit der Pietät Feuerbestattung GmbH ebenfalls sehr positiv.

Die Stadtwerke Leoben, als wirtschaftliches Unternehmen der Stadtgemeinde Leoben mit dem Auftrag der Sicherung der Grundversorgung der Bevölkerung in weiten Bereichen, mussten im Geschäftsjahr 2025 auf Grund des deutlich gesunkenen Ergebnisses in der Sparte Gas- und Wärme sowie den Abgängen in den Sparten Wasser, Infrastruktur, Verkehr, KFZ-Technikzentrum und besonders durch den Einmaleffekt im Parkraumservice ein negatives Ergebnis ausweisen. Die zukunftsorientierte Ausrichtung des Unternehmens zum Ausbau der Infrastruktur in den Bereichen Gas, Wärme, Wasser, Glasfaser und der Mobilität ist mit entsprechenden Rahmenverträgen mittelfristig abgesichert und wird damit ein wesentlicher Betrag zur Stadtentwicklung durch die Stadtwerke Leoben geleistet.


R. Schindler

ERLÄUTERUNGEN zum Rechnungsabschluss für das Jahr 2025**Investitionsplan:**

Die detaillierten und jeweils angeführten Veränderungen zwischen Investitionen und Plan sind in den einzelnen Aufgliederungen zu den Investitionsnachweisen der Betriebe spezifiziert ersichtlich. Die Unterschreitungen ergeben sich aus den nachlaufenden Investitionen aus vorjährigen Investitionsprojekten. Die 2024 bestellten Anlagen sind 2025 dem Anlagevermögen zugeführt worden.

Der Anlagenspiegel der Stadtwerke und die einzelnen Anlagenspiegel der Sparten sind als Beilage angeführt.

Betrieb	Investition EUR	Plan EUR	Abweichungen EUR
Gas- und Wärmeversorgung	1 513 496,98	3 313 000,00	-1 799 503,02
Wasserwerk	275 668,90	1 610 300,00	-1 334 631,10
Infrastruktur	747 373,43	-	747 373,43
Haustechnik	112 296,02	489 800,00	-377 503,98
Verkehrsbetriebe	1 847 293,06	2 598 000,00	-750 706,94
KFZ-Technikzentrum	893 523,88	1 000 000,00	-106 476,12
Parkraumservice	1 638 720,08	480 000,00	1 158 720,08
Bestattung	71 027,88	126 000,00	-54 972,12
Verwaltung	231 749,81	500 000,00	-268 250,19
Gesamt	7 331 150,04	10 117 100,00	-2 785 949,96

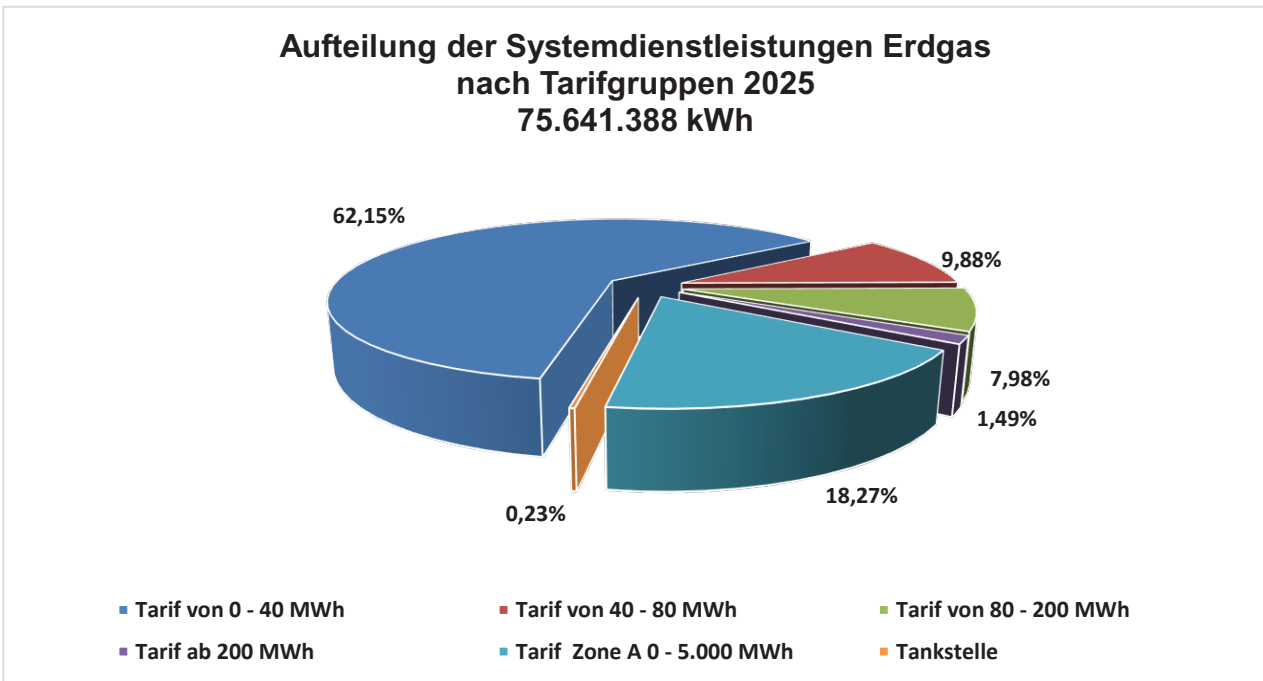
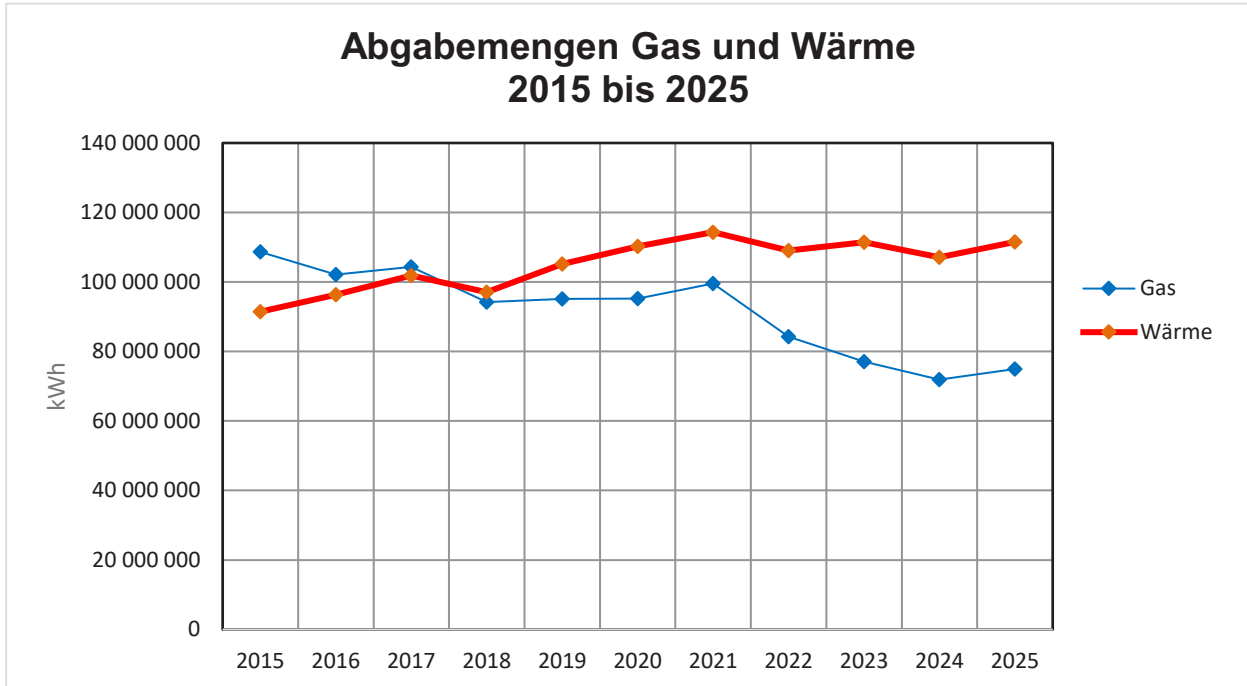
Stadtwerke Leoben - Rechnungsabschluss 31.12.2025 					
Nachweis über den Schuldendienst und Schuldenstand am Ende des Geschäftsjahres 2025					
Kontonummer Darlehensgeber	Sparte	ursprüngliche Höhe Anfangsstand Zugang 2025	Zinsen 2025 Tilgung 2025 Schuldendienst gesamt 2025	Ersätze Nettoaussgaben	bedeckt nicht bedeckt schl. Stand 31.12.2025
Kto. 32104/1945 Bawag P.S.K. Laufzeit: 2009 - 2031 Zinssatz 31.12.25.: 2,685% (variabel)	Gas- und Wärme- versorgung BA 2009/2010	16 000 000,00 -5 963 670,94 0,00	170 681,31 760 125,13 930 806,44	930 806,44	930 806,44 0,00 -5 203 545,81
Kto. 32105 RAIBA Laufzeit: 2011 - 2032 Zinssatz 31.12.2025: 2,77 % (variabel)	Gas- und Wärme- versorgung BA 2009/2010	8 000 000,00 -3 438 928,14 0,00	102 706,09 374 936,36 477 642,45	477 642,45	477 642,45 0,00 -3 063 991,78
Kto. 32106 RAIBA Laufzeit: 2012 - 2036 Zinssatz 31.12.2025: 2,77 % (variabel)	Gas- und Wärme- versorgung LEGAS GmbH	1 000 000,00 -632 874,42 0,00	19 436,21 42 438,11 61 874,32	61 874,32	61 874,32 0,00 -590 436,31
Kto. 32107 RAIBA Laufzeit: 2012 - 2036 Zinssatz 31.12.2025: 2,77 % (variabel)	Gas- und Wärme- versorgung	4 000 000,00 -2 531 497,65 0,00	77 744,82 169 752,41 247 497,23	247 497,23	247 497,23 0,00 -2 361 745,24
Kto. 32108/1311 Steiermärkische Sparkasse Laufzeit: 2015-2035 Zinssatz 31.12.: 3,275 % (variabel)	Gas- und Wärme- versorgung	4 000 000,00 -2 200 000,00 0,00	76 938,81 200 000,00 276 938,81	276 938,81	276 938,81 0,00 -2 000 000,00
Kto. 32109/5300 Bawag PSK Laufzeit: 2016-2036 Zinssatz 31.12.2025: 2,935 % (variabel)	Gas- und Wärme- versorgung	6 000 000,00 -3 943 007,52 0,00	125 555,86 328 583,96 454 139,82	454 139,82	454 139,82 0,00 -3 614 423,56
Kto. 32110/1029 Hypo Tirol (Aufschlag 0,4) Laufzeit: 2021-2044 Zinssatz 01.10.2025.: 2,496%	Parkraum	1 600 000,00 -1 410 365,59 0,00	41 164,82 51 557,88 92 722,70	92 722,70	92 722,70 0,00 -1 358 807,71
Kto. 32111/1924 Hypo Tirol (Aufschlag 0,35) Laufzeit: 2021-2039 Zinssatz 01.10.2025.: 2,446%	Gas- und Wärme- versorgung	1 050 000,00 -876 521,60 0,00	24 957,17 48 703,53 73 660,70	73 660,70	73 660,70 0,00 -827 818,07
Kto. 32112/1738 Hypo Tirol (Aufschlag 0,35) Laufzeit: 2021-2044 Zinssatz 01.10.2025.: 2,446%	Parkraum	1 550 000,00 -1 365 028,78 0,00	39 154,22 50 162,68 89 316,90	89 316,90	89 316,90 0,00 -1 314 866,10
Kto. 32113/3030 Hypo Tirol (Aufschlag 0,37) Laufzeit: 2021-2036 Zinssatz 01.10.2025.: 2,466%	Wärme	2 177 600,00 -1 918 895,65 0,00	53 464,51 141 056,99 194 521,50	194 521,50	194 521,50 0,00 -1 777 838,66
Kto. 32114/5605 Hypo NOE (Aufschlag 0,24) Laufzeit: 2022 - 2043 Zinssatz 31.12.: 2,594 % (variabel)	Parkraum	910 000,00 -880 563,99 0,00	24 498,73 35 370,57 59 869,30	59 869,30	59 869,30 0,00 -845 193,42
Kto. 32115/5508 Hypo NOE (Aufschlag 0,24) Laufzeit: 2022 - 2043 Zinssatz 31.12.: 2,594 % (variabel)	Wärme	3 690 000,00 -3 570 638,65 0,00	99 623,22 141 557,05 241 180,27	241 180,27	241 180,27 0,00 -3 429 081,60
Kto. 32116/4841 BKS Laufzeit: 2023 - 2044 Zinssatz: fix 3,395%	Wärme	3 500 000,00 -3 500 002,40 0,00	116 841,76 194 701,82 311 543,58	311 543,58	311 543,58 0,00 -3 305 300,58
Übertrag:		54 577 600,00 -32 231 995,33 0,00	972 767,53 2 538 946,49 3 511 714,02	0,00 3 511 714,02 0,00	3 511 714,02 0,00 -29 693 048,64

Stadtwerke Leoben - Rechnungsabschluss 31.12.2025 Nachweis über den Schuldendienst und Schuldenstand am Ende des Geschäftsjahres 2025					
Kontonummer Darlehensgeber	Sparte	ursprüngliche Höhe	Zinsen 2025	Ersätze	bedeckt
		Anfangsstand	Tilgung 2025	Nettoaussgaben	nicht bedeckt
		Zugang 2025	Schuldendienst gesamt 2025		schl. Stand 31.12.2025
Übertrag:		54 577 600,00 -32 231 995,33 0,00	972 767,53 2 538 946,49 3 511 714,02	0,00 3 511 714,02 0,00	3 511 714,02 0,00 -29 693 048,84
32117/4833 BKS Laufzeit: 2022 - 2043 Zinssatz 31.12.: 2,516 % (variabel)	KFZ-TZ	500 000,00 -500 000,00	13 858,61 27 224,15 41 082,76	41 082,76	41 082,76 0,00 -472 775,85
32118/5605 Hypo NOE (Aufschlag 0,24) Laufzeit: 2022 - 2043 Zinssatz 31.12.: 2,594 % (variabel)	Bestattung	100 000,00 -100 000,00	2 700,09 3 885,73 6 585,82	6 585,82	6 585,82 0,00 -96 114,27
32119/5605 Hypo NOE (Aufschlag 0,24) Laufzeit: 2022 - 2043 Zinssatz 31.12.: 2,594 % (variabel)	AV	500 000,00 -500 000,00	13 409,23 19 440,31 32 849,54	32 849,54	32 849,54 0,00 -480 559,69
32120/116.172 Kommunalkredit Zinssatz: fix 3,195%	Parkraum, Verkehr Infrastruktur Bestattung Haustechnik	3 100 000,00 -3 100 000,00	55 338,88 55 338,88	55 338,88	55 338,88 0,00 -3 100 000,00
32121/116.171 Kommunalkredit Zinssatz: fix 3,195%	Wärme	4 100 000,00 -4 100 000,00	73 090,13 73 090,13	73 090,13	73 090,13 0,00 -4 100 000,00
32122/9945 Bank Austria UniCredit Laufzeit: bis 2033 Zinssatz 31.12.: 2,585 % (variabel)	PRS	1 155 376,78 -1 155 376,78	12 693,25 12 693,25	12 693,25	12 693,25 0,00 -1 155 376,78
Abgrenzung (32100)		64 532 976,78 -41 687 372,11 0,00	1 143 857,72 2 589 496,68 3 733 354,40	0,00 3 733 354,40 0,00	-365 720,53 3 733 354,40 0,00 -39 463 595,96





Stadtwerke
Gas & Wärme



Gewinn- und Verlustrechnung für das Jahr 2025

	2025 EUR	2024 EUR
1. Umsatzerlöse		
1.1. Gasverkauf	3 149 839,66	4 236 817,47
1.2. Netznutzungsentgelte	1 476 249,88	1 317 438,71
1.3. Zählermieten	80 575,25	80 373,70
1.4. Anschlussgebühren	9 441,64	7 929,08
1.5. Erdgasabgabe, CO2-Abgabe	0,00	0,00
1.6. Erlöse aus sonstigen Dienstleistungen	230 182,26	225 523,32
1.7. Erlöse aus Wärmeversorgung	11 295 497,92	11 684 499,67
1.8. Sonstige Umsatzerlöse	30 322,98	172 562,17
	<u>16 272 109,59</u>	<u>17 725 144,12</u>
2. Veränderung d. Bestands/nicht abrechenb.Leistg.		
3. Andere aktivierte Eigenleistungen	0,00	0,00
4. Sonstige betriebliche Erträge		
4.1. Erträge aus dem Abgang von Anlagevermögen	3 200,00	2 000,00
4.2. Auflösung von Bauzuschüssen	377 056,90	339 187,33
4.3. Übrige betriebliche Erträge	552 563,78	452 881,89
	<u>932 820,68</u>	<u>794 069,22</u>
5. Materialaufwand und Aufwand für bezogene Leistungen		
5.1. Erdgasbezug	-2 184 413,93	-3 173 710,16
5.2. Wärmebezug	-6 582 711,49	-6 267 375,66
5.3. Sonstiger Material- und Leistungsaufwand	-256 919,62	-241 649,82
	<u>-9 024 045,04</u>	<u>-9 682 735,64</u>
6. Personalaufwand		
6.1. Löhne	-398 634,91	-364 909,66
6.2. Gehälter	-449 361,96	-430 065,82
6.3. Aufwendungen für Abfertigungen	-26 759,10	-50 219,28
6.4. Ausgleichsbeiträge für Pensionen	0,00	0,00
6.5. Gesetzlich vorgeschriebene Sozialabgaben	-217 286,90	-208 867,15
6.6. Sonstige Sozialaufwendungen	0,00	0,00
	<u>-1 092 042,87</u>	<u>-1 054 061,91</u>
7. Abschreibungen		
7.1. Abschreibungen auf immat.Gegenstände d. AV u.Sachanlagen	-2 520 134,13	-2 424 384,91
8. Sonstige betriebliche Aufwendungen		
8.1. Steuern, soweit sie nicht unter die Ziffer 16 fallen	-520 882,02	-586 256,68
8.2. Instandhaltungen und ähnliche Aufwendungen	-1 479 896,79	-1 277 063,51
8.3. Umlage Allgemeine Verwaltung	-792 801,74	-875 204,35
8.4. Übrige betriebliche Aufwendungen	-526 052,10	-518 020,77
	<u>-3 319 632,65</u>	<u>-3 256 545,31</u>
9. Betriebserfolg	1 249 075,58	2 101 485,57
Übertrag:	1 249 075,58	2 101 485,57

Gewinn- und Verlustrechnung für das Jahr 2025

	2025 EUR	2024 EUR
Übertrag:	1 249 075,58	2 101 485,57
10. Erträge aus Wertpapieren und Ausleihungen des Finanzanlagevermögens	1 013,20	923,80
11. sonstige Zinsen und ähnliche Erträge	65 759,07	128 780,62
12. Erträge a.d. Zu-/Abschreibung zu Finanzanlagen	822,48	1 424,44
13. Zinsen und ähnliche Aufwendungen	-989 374,75	-1 319 279,88
14. Finanzerfolg	-921 780,00	-1 188 151,02
15. Ergebnis vor Steuern	327 295,58	913 334,55
16. Steuern vom Einkommen und vom Ertrag	-7 772,19	-18 558,75
17. Ergebnis nach Steuern	319 523,39	894 775,80
18. Auflösung von Gewinnrücklagen	0,00	0,00
19. Jahresergebnis	319 523,39	894 775,80

ERLÄUTERUNGEN zum Rechnungsabschluss für das Jahr 2025**Gewinn- und Verlustrechnung:****Vergleich mit dem Vorjahr:**

Erträge:	2025	2024	Differenz
	EUR	EUR	EUR
Umsatzerlöse	16 272 109,59	17 725 144,12	-1 453 034,53
Aktivierete Eigenleistungen	0,00	0,00	0,00
Sonstige betriebliche Erträge	932 820,68	794 069,22	138 751,46
Zinserträge	66 772,27	129 704,42	-62 932,15
Zuschreibung Finanzanlagen	822,48	1 424,44	-601,96
Auflösung von Gewinnrücklagen	0,00	0,00	0,00
Gesamt	17 272 525,02	18 650 342,20	-1 377 817,18

2025 wurde weniger Erdgas an die Kund:innen der Stadtwerke Leoben abgesetzt. Die Gashandelsmenge lag mit 41.129.703 kWh um - 3,5 % unter dem Vorjahr.

2025 lagen die über das Erdgasnetz der Stadtwerke Leoben transportierten Erdgasmengen unter 75 GWh. Mit 74.970.937 kWh lag die Erdgasmenge, jedoch um 4,3 % über den Vorjahresmengen.

Das Stadtwärmenetz wurde im Berichtsjahr 2025 weiter planmäßig ausgebaut. Die Anzahl der Kundenanlagen konnte auf 419 (+ 1,9 %) erhöht werden. Es wurden 111.543.712 kWh (Vorjahr 107.119.654,19 kWh) an die Kunden abgegeben und verrechnet. Dies entspricht einem Mengenzuwachs von 4,1 %.

Gegenüber 2024 sind die Umsatzerlöse der Gas- und Wärmeversorgung von EUR 17.725.144,12 um EUR 1.453.034,53 oder 8,2 % gesunken. Die Umsatzerlöse der Sparten verteilten sich mit EUR 4.964.265,39 auf die Gasversorgung und mit EUR 11.697.867,87 auf die Wärmeversorgung (vor Konsolidierung).

Die sonstigen betrieblichen Erträge belaufen sich auf EUR 932.820,68. Sie sind gegenüber 2024 um EUR 138.751,46 oder 17,5 % gestiegen.

Die Zinserträge sind von EUR 129.704,42 um 48,5 % auf EUR 66.772,27 gesunken.

Insgesamt haben sich die Erträge um EUR 1.377.817,18 oder 7,4 % auf EUR 17.272.525,02 verringert.

ERLÄUTERUNGEN zum Rechnungsabschluss für das Jahr 2025**Gewinn- und Verlustrechnung:****Vergleich mit dem Vorjahr:**

A u f w e n d u n g e n:	2025	2024	Differenz
	EUR	EUR	EUR
Material- und Leistungsaufwand	9 024 045,04	9 682 735,64	-658 690,60
Personalaufwand	1 092 042,87	1 054 061,91	37 980,96
Abschreibungen	2 520 134,13	2 424 384,91	95 749,22
Sonstige betriebliche Aufwendungen	3 319 632,65	3 256 545,31	63 087,34
Abschreibung Finanzanlagen	0,00	0,00	0,00
Zinsaufwand	989 374,75	1 319 279,88	-329 905,13
Steuern vom Einkommen und vom Ertrag	7 772,19	18 558,75	-10 786,56
G e s a m t	16 953 001,63	17 755 566,40	-802 564,77

Der Material- und Leistungsaufwand ist im Berichtszeitraum von EUR 9.682.735,64 um EUR 658.690,60 oder 6,8 % auf EUR 9.024.045,04 gesunken.

Der Personalaufwand ist um EUR 37.980,96 auf EUR 1.092.042,87 oder 3,6 % gestiegen.

Die Abschreibungen sind vor allem durch die Investitionen im Bereich der Wärme von EUR 2.424.384,91 auf EUR 2.520.134,13 oder 4,0 % gestiegen.

Die sonstigen betrieblichen Aufwendungen sind unter anderem durch die Benützungsabgabe an die Stadtgemeinde und die höheren Instandhaltungen gestiegen.

Der Zinsaufwand ist aufgrund des geringeren Zinsniveaus um EUR 329.905,13 oder 25,0 % von EUR 1.319.279,88 auf EUR 989.374,75 gesunken.

Die Steuern vom Einkommen und vom Ertrag betragen im Jahr 2025 EUR 7.772,19 und betreffen im Wesentlichen die latenten Steuern.

Unter Berücksichtigung der Differenz aus den Erträgen und den Aufwendungen ergibt sich ein Jahresergebnis 2025 in Höhe von EUR 319.523,39 und damit ein um EUR 575.252,41 schlechteres Ergebnis als im Vorjahr.

ERLÄUTERUNGEN zum Rechnungsabschluss für das Jahr 2025**Bilanz:**

Aktiva:	EUR	EUR
Stand des Bruttoanlagevermögens am 1.1.2025		81 610 250,62
<u>Zugänge 2025:</u>		
BGA (Microsoft Surface)	2 090,00	
Fahrzeuge (Ford Transit Courier, E-Fahrtenbücher)	88 929,96	
BA 2023	175 724,71	
BA 2024	185 798,03	
BA 2025	783 734,44	
LWL-Netz	243 723,43	
Wertpapier	1 424,44	
Geringwertige Wirtschaftsgüter	<u>32 071,97</u>	1 513 496,98
<u>Abgänge 2025:</u>		
Werkzeug (Pressgerät, Bohrschrauberset)	2 845,51	
Fahrzeuge (VW Caddy Kastenwagen, PKW Opel Combo)	31 907,85	
Ausleihungen	200 000,00	
Gel. Anz. Anlagen im Bau		
Geringwertige Wirtschaftsgüter	<u>32 071,97</u>	<u>266 825,33</u>
Stand am 31.12.2025		82 856 922,27
Direkte Abschreibungen -		
Stand am 1.1.2025	39 444 699,80	
Anlagenabschreibung 2025	2 521 558,57	
Bewertung Wertpapiere	822,48	
Abgang 2025	<u>66 825,33</u>	
Direkte Abschreibungen per 31.12.2025		<u>-41 898 610,56</u>
Buchwert am 31.12.2025		40 958 311,71

ERLÄUTERUNGEN zum Rechnungsabschluss für das Jahr 2025**Bilanz:****Passiva:**

EUR

EUR

Eigenkapital:

Einlage		1 008 249,58
Freie Rücklagen		18 219 460,54
Verlustvortrag	-600 202,78	
Jahresergebnis	319 523,39	-280 679,39

Stand am 31.12.2025**18 947 030,73**Freie Rücklage:

Stand am 01.01.2025	18 219 460,54	
Stand am 31.12.2025		18 219 460,54

Investitionszuschüsse:

Stand am 01.01.2025	9 212 616,47	
Auflösung 2025	-470 931,79	
Zuweisung 2025	1 096 959,42	9 838 644,10

Stand am 31.12.2025**9 838 644,10**

ERLÄUTERUNGEN zum Rechnungsabschluss für das Jahr 2025**Vergleich mit dem Wirtschaftsplan 2025:****Erfolgsplan:**

Erträge:	Erfolg	Plan	Differenz
	2025	2025	
	EUR	EUR	EUR
Umsatzerlöse	16 272 109,59	15 840 400,00	431 709,59
Aktivierete Eigenleistungen	0,00	0,00	0,00
Sonstige betriebliche Erträge	932 820,68	732 600,00	200 220,68
Zinserträge	66 772,27	30 000,00	36 772,27
Zuschreibung Finanzanlagen	822,48	0,00	822,48
Auflösung Gewinnrücklagen	0,00	0,00	0,00
Gesamt	17 272 525,02	16 603 000,00	669 525,02

Aufwendungen:

	EUR	EUR	EUR
Material- und Leistungsaufwand	9 024 045,04	7 350 000,00	1 674 045,04
Personalaufwand	1 092 042,87	1 116 400,00	-24 357,13
Abschreibungen	2 520 134,13	2 519 400,00	734,13
Sonstige betriebliche Aufwendungen	3 319 632,65	2 635 300,00	684 332,65
Abschreibung Finanzanlagen	0,00	0,00	0,00
Zinsaufwand	989 374,75	1 253 500,00	-264 125,25
Steuern vom Einkommen u.v. Ertrag	7 772,19	90 000,00	-82 227,81
Gesamt	16 953 001,63	14 964 600,00	1 988 401,63

Die Umsatzerlöse der Gas- und Wärmeversorgung überschritten den prognostizierten Wert in Höhe von EUR 15.840.400,00 um EUR 431.709,59. Die sonstigen betrieblichen Erträge haben den Planansatz von EUR 732.600,00 um EUR 200.220,68 oder 27,3 % überschritten. Die Zinserträge in Höhe von EUR 66.772,27 überschritten den Budgetwert um EUR 36.772,27.

Der Budgetansatz für den Material- und Leistungsaufwand wurde um EUR 1.674.045,04 oder 22,8% überschritten. Der Personalaufwand lag um EUR 24.357,13 oder 2,2 % unter dem Planwert. Die Abschreibungen in Höhe von EUR 2.520.134,13 lagen um EUR 734,13 oder 0,03 % über dem Budgetwert. Die sonstigen betrieblichen Aufwendungen überschritten den Budgetwert in Höhe von EUR 2.635.300,00 um EUR 684.332,65 oder 26,0 %. Der Budgetansatz für den Zinsaufwand in Höhe von EUR 1.253.500,00 wurde mit EUR 264.125,25 oder 21,1 % unterschritten. Die Steuern vom Einkommen und Ertrag betreffen die Körperschaftsteuer, die Kapitalertragsteuer und die latenten Steuern.

Durch die Differenz der Mehrerträge in Höhe von EUR 669.525,02 und den Mehraufwendungen in Höhe von EUR 1.988.401,63 ergibt sich ein Jahresergebnis 2025 in Höhe von EUR 319.523,39 und damit ein gegenüber dem Budgetansatz besseres Ergebnis in Höhe von EUR 151.723,39.

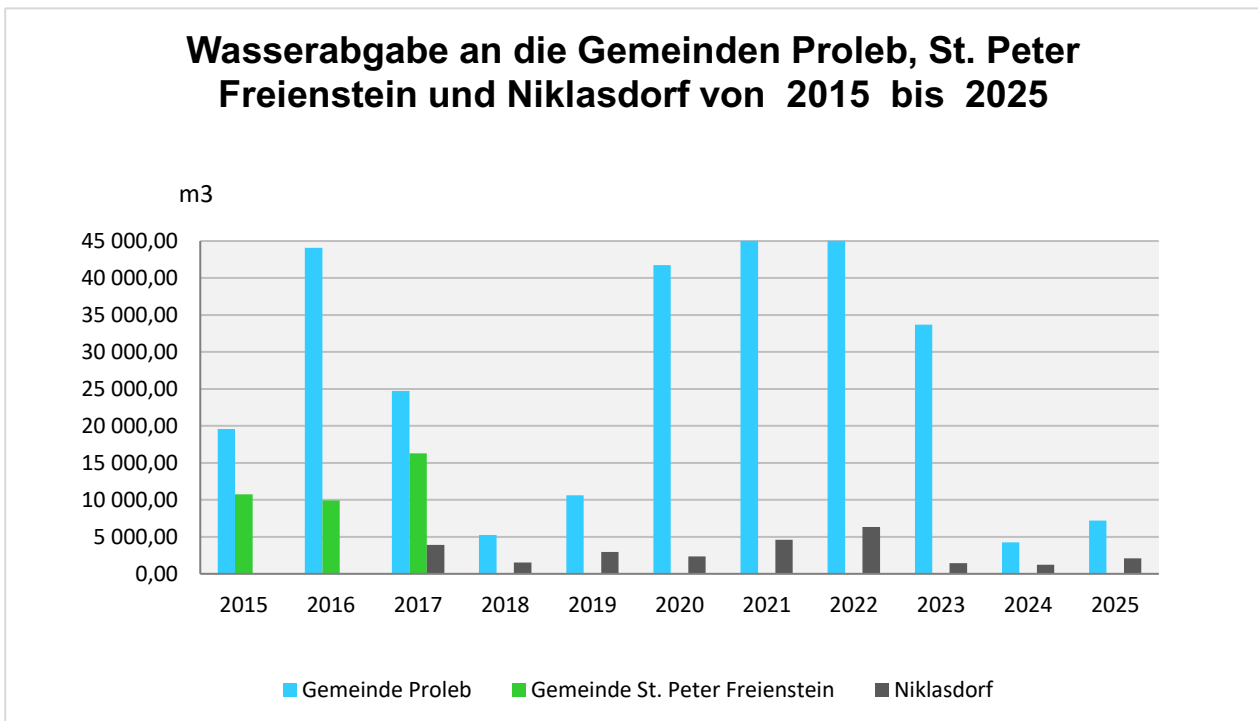
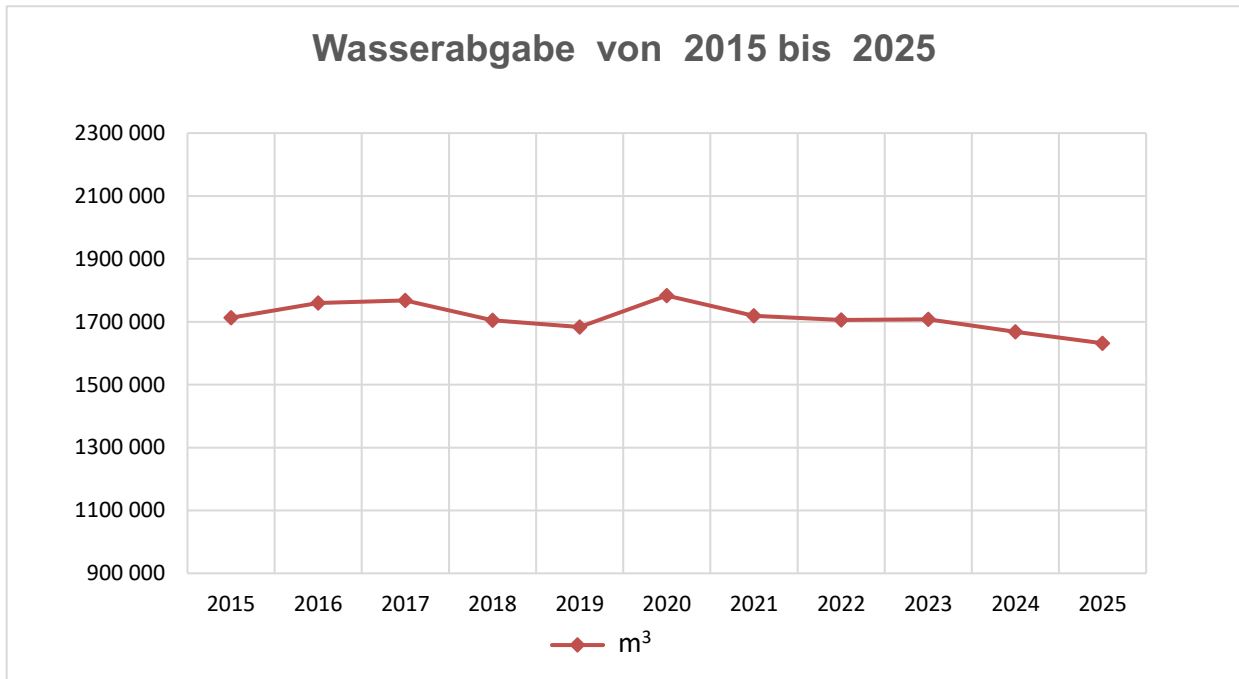
ERLÄUTERUNGEN zum Rechnungsabschluss für das Jahr 2025**Investitionsplan:**

Es wurden Investitionen in der Höhe von EUR 3.313.000,00 budgetiert. Es gelangten Vorhaben in der Höhe von EUR 1.513.496,98 im Jahr 2025 zur Ausführung. Die 2024 bestellten Anlagen sind 2025 dem Anlagevermögen zugeführt worden.

	Investition EUR	Plan EUR	Abweichung EUR
Stadtwärme BA 2025	959 459,15	1 500 000,00	-540 540,85
Stadtwärme BA 2024	185 798,03	200 000,00	-14 201,97
LWL Ausbau	243 723,43	400 000,00	-156 276,57
Netzerweiterung / Vorsorge		350 000,00	-350 000,00
E-Infrastruktur ZBG		250 000,00	-250 000,00
PV-Anlage		125 000,00	-125 000,00
Div. Kleinbauarbeiten		200 000,00	-200 000,00
2 E-Dienstfahrzeuge	88 929,96	80 000,00	8 929,96
Ersatzteile Netze		50 000,00	-50 000,00
NIS II		50 000,00	-50 000,00
E-Ladestationen		50 000,00	-50 000,00
Zählerankauf / Zählertausch		38 000,00	-38 000,00
Werkzeugankauf		10 000,00	-10 000,00
Büroeinrichtung		10 000,00	-10 000,00
Unvorhergesehenes		0,00	34 161,97
- Wertpapier	1 424,44		
- BGA (Microsoft Surface)	2 090,00		
- GWG	32 071,97		
G e s a m t	1 513 496,98	3 313 000,00	-1 800 927,46



Stadtwerke
Wasser



Gewinn- und Verlustrechnung für das Jahr 2025

	2025 EUR	2024 EUR
1. Umsatzerlöse		
1.1. Wasserverkauf	2 875 503,43	2 908 256,99
1.2. Messergebühren	190 793,59	186 294,85
1.3. Sonstige Umsatzerlöse	186 041,11	66 494,20
	<u>3 252 338,13</u>	<u>3 161 046,04</u>
2. Veränderung d. Bestands/nicht abrechenb.Leistg.	0,00	0,00
3. Andere aktivierte Eigenleistungen	2 926,10	2 801,43
4. Sonstige betriebliche Erträge		
4.1. Erträge aus dem Abgang von Anlagevermögen	4 200,00	0,00
4.2. Auflösung von Bauzuschüssen	135 341,68	121 043,63
4.3. Übrige betriebliche Erträge	21 925,25	26 148,92
	<u>161 466,93</u>	<u>147 192,55</u>
5. Materialaufwand und Aufwand für bezogene Leistungen		
5.2. Sonstiger Material- und Leistungsaufwand	-133 595,33	-4 068,67
	<u>-133 595,33</u>	<u>-4 068,67</u>
6. Personalaufwand		
6.1. Löhne	-585 546,05	-571 686,58
6.2. Gehälter	-178 171,73	-169 580,89
6.3. Aufwendungen für Abfertigungen	-23 512,98	-45 459,50
6.4. Ausgleichsbeiträge für Pensionen	0,00	0,00
6.5. Gesetzlich vorgeschriebene Sozialabgaben	-187 271,56	-176 509,87
6.6. Sonstige Sozialaufwendungen	0,00	-86,83
	<u>-974 502,32</u>	<u>-963 323,67</u>
7. Abschreibungen		
7.1. Abschreibungen auf immaterielle Gegenstände des Anlagevermögens und Sachanlagen	-340 963,70	-322 797,05
8. Sonstige betriebliche Aufwendungen		
8.1. Steuern, soweit sie nicht unter die Ziffer 16 fallen	-2 281,54	-2 157,37
8.2. Instandhaltungen und ähnliche Aufwendungen	-1 716 225,96	-1 421 011,17
8.3. Umlage Allgemeine Verwaltung	-529 501,97	-540 011,08
8.4. Übrige betriebliche Aufwendungen	-383 505,49	-297 334,25
	<u>-2 631 514,96</u>	<u>-2 260 513,87</u>
9. Betriebserfolg	-663 845,15	-239 663,24
Übertrag:	-663 845,15	-239 663,24

Gewinn- und Verlustrechnung für das Jahr 2025

	2025 EUR	2024 EUR
Übertrag:	-663 845,15	-239 663,24
10. Erträge aus Wertpapieren und Ausleihungen des Finanzanlagevermögens	1 050,60	957,90
11. sonstige Zinsen und ähnliche Erträge	69 322,66	106 795,95
12. Erträge a.d. Zu-/Abschreibungen zu Finanzanlagen	852,84	1 477,02
13. Zinsen und ähnliche Aufwendungen	-725,05	0,00
14. Finanzerfolg	70 501,05	109 230,87
15. Ergebnis vor Steuern	-593 344,10	-130 432,37
16. Steuern vom Einkommen und vom Ertrag	-6 160,62	-13 544,15
17. Ergebnis nach Steuern	-599 504,72	-143 976,52
18. Auflösung von Gewinnrücklagen	-	-
19. Jahresergebnis	-599 504,72	-143 976,52

ERLÄUTERUNGEN zum Rechnungsabschluss für das Jahr 2025**Gewinn- und Verlustrechnung:****Vergleich mit dem Vorjahr:**

Erträge:	2025	2024	Differenz
	EUR	EUR	EUR
Umsatzerlöse	3 252 338,13	3 161 046,04	91 292,09
Aktivierte Eigenleistungen	2 926,10	2 801,43	124,67
Sonstige betriebliche Erträge	161 466,93	147 192,55	14 274,38
Zinserträge	70 373,26	107 753,85	-37 380,59
Zuschreibung Finanzanlagen	852,84	1 477,02	-624,18
G e s a m t	3 487 957,26	3 420 270,89	67 686,37

Die Wasserabgabe ist im Berichtszeitraum von 1.667.642 m³ auf 1.631.679 m³ oder um rd. 2,2 % gesunken. Die Umsatzerlöse sind von EUR 3.161.046,04 um EUR 91.292,09 oder 2,9 % auf EUR 3.252.338,13 aufgrund der Preisanpassung am 1.1.2025 gestiegen.

Die sonstigen betrieblichen Erträge sind von EUR 147.192,55 um EUR 14.274,38 oder 9,7 % auf EUR 161.466,93 gegenüber 2024 gestiegen.

Die Zinserträge sind von EUR 107.753,85 auf EUR 70.373,26 oder 34,7 % gesunken.

Die gesamten Erträge sind somit von EUR 3.420.270,89 um EUR 67.686,37 oder 2,0 % auf EUR 3.487.957,26 gestiegen.

ERLÄUTERUNGEN zum Rechnungsabschluss für das Jahr 2025**Gewinn- und Verlustrechnung:****Vergleich mit dem Vorjahr:**

A u f w e n d u n g e n:	2025	2024	Differenz
	EUR	EUR	EUR
Material- und Leistungsaufwand	133 595,33	4 068,67	129 526,66
Personalaufwand	974 502,32	963 323,67	11 178,65
Abschreibungen	340 963,70	322 797,05	18 166,65
Sonstige betriebliche Aufwendungen	2 631 514,96	2 260 513,87	371 001,09
Abschreibung Finanzanlagen	0,00	0,00	0,00
Zinsaufwand	725,05	0,00	725,05
Steuern vom Einkommen und vom Ertrag	6 160,62	13 544,15	-7 383,53
G e s a m t	4 087 461,98	3 564 247,41	523 214,57

Der Materialaufwand ist von EUR 4.068,67 auf EUR 133.595,33 gestiegen.

Der Personalaufwand ist um EUR 11.178,65 oder 1,2 % auf EUR 974.502,32 gestiegen.

Die Abschreibungen sind von EUR 322.797,05 auf EUR 340.963,70 oder um 5,6 % gestiegen.

Die sonstigen betrieblichen Aufwendungen sind um EUR 371.001,09 oder 16,4 % auf EUR 2.631.514,96 gestiegen.

Die Steuern vom Einkommen und Ertrag sind von EUR 13.544,15 auf EUR 6.160,62 gesunken.

Unter Berücksichtigung der höheren Erträge von EUR 67.686,37 oder 2,0 % und den höheren Aufwendungen von EUR 523.214,57 oder 14,7 % ergibt sich ein Jahresergebnis 2025 in Höhe von EUR 599.504,72 und damit ein um EUR 455.528,20 schlechteres Ergebnis als im Vorjahr.

ERLÄUTERUNGEN zum Rechnungsabschluss für das Jahr 2025**Bilanz:**

Aktiva:	EUR	EUR
Stand des Bruttoanlagevermögens am 1.1.2025		20 004 171,27
<u>Zugänge 2025:</u>		
Techn. Einrichtung Netz (Geräuschlogger)	29 225,00	
Verteilungsanlagen Rohrnetz	156 429,66	
Verteilungsanlagen Hausanschlüsse	10 490,55	
Grundstückseinrichtung (Zaunanlage)	32 749,52	
Gebäude (Dach ZBG)	2 850,00	
Fahrzeuge (Ford Transit Courier, E-Fahrtenbücher)	30 758,04	
BGA (Stromerzeuger, Microsoft Surface)	3 196,49	
Gel. Anz. Anlagen im Bau (Sanierungen)	552,16	
Geringwertige Wirtschaftsgüter	9 417,48	275 668,90
		<hr/>
<u>Abgänge 2025:</u>		
Gewinnungsanlagen	3 525,82	
Speicheranlagen	1 100,13	
Verteilungsanlagen Rohrnetz	10 009,52	
Zuleitung/Behälter (Gussrohrleitung St.Peter)	180 278,53	
BGA (Luftentfeuchter, Büromöbel)	47 828,89	
Fahrzeuge (LKW Mitsubishi Pajero)	27 496,60	
Gel. Anz. Anlagen im Bau	16 623,63	
Geringwertige Wirtschaftsgüter	9 417,48	296 280,60
		<hr/>
Stand am 31.12.2025		19 983 559,57
Direkte Abschreibungen -		
Stand am 1.1.2025	13 536 434,87	
Anlagenabschreibung 2025	340 963,70	
Bewertung Wertpapiere	852,84	
Abgang 2025	279 656,97	
Direkte Abschreibungen per 31.12.2025		<hr/> -13 596 888,76
Buchwert am 31.12.2025		6 386 670,81

ERLÄUTERUNGEN zum Rechnungsabschluss für das Jahr 2025**Bilanz:**

P a s s i v a :	EUR	EUR
<u>Eigenkapital:</u>		
Einlage		635 435,22
Freie Rücklagen		6 352 600,71
Gewinnvortrag	1 043 120,97	
Jahresergebnis	-599 504,72	443 616,25
		<hr/>
Stand am 31.12.2025		7 431 652,18
<u>Freie Rücklage:</u>		
Stand am 01.01.2025	6 352 600,71	
Stand am 31.12.2025	<hr/>	6 352 600,71
<u>Investitionszuschüsse:</u>		
Stand am 01.01.2025	527 784,98	
Auflösung 2025	-22 333,17	
Zuweisung 2025	46 166,14	551 617,95
	<hr/>	
Stand am 31.12.2025		551 617,95

ERLÄUTERUNGEN zum Rechnungsabschluss für das Jahr 2025**Vergleich mit dem Wirtschaftsplan 2025:****Erfolgsplan:**

Erträge:	Erfolg 2025 EUR	Plan 2025 EUR	Differenz EUR
Umsatzerlöse	3 252 338,13	3 349 800,00	-97 461,87
Aktivierete Eigenleistungen	2 926,10	5 000,00	-2 073,90
Sonstige betriebliche Erträge	161 466,93	164 600,00	-3 133,07
Zinserträge	70 373,26	60 000,00	10 373,26
Zuschreibung Finanzanlagen	852,84	0,00	852,84
Gesamt	3 487 957,26	3 579 400,00	-91 442,74

Aufwendungen:

	EUR	EUR	EUR
Material- und Leistungsaufwand	133 595,33	40 000,00	93 595,33
Personalaufwand	974 502,32	995 600,00	-21 097,68
Abschreibungen	340 963,70	381 700,00	-40 736,30
Sonstige betriebliche Aufwendungen	2 631 514,96	1 993 300,00	638 214,96
Abschreibung Finanzanlagen	0,00	0,00	0,00
Zinsen	725,05	0,00	725,05
Steuern vom Einkommen u.v. Ertrag	6 160,62	1 000,00	5 160,62
Gesamt	4 087 461,98	3 411 600,00	675 861,98

Die Umsatzerlöse unterschritten um EUR 97.461,87 den Budgetwert von EUR 3.349.800,00. Die sonstigen betrieblichen Erträge sind im Vergleich zum Wirtschaftsplan annähernd gleich. Die Zinserträge überschritten den Prognosewert um EUR 10.373,26 oder 17,3 %.

Der Material- und Leistungsaufwand hat den Prognosewert mit EUR 93.595,33 überschritten. Der Personalaufwand lag mit EUR 21.097,68 oder 2,1 % unter dem Planansatz in Höhe von EUR 995.600,00. Die Abschreibungen in Höhe von EUR 340.963,70 lagen mit EUR 40.736,30 oder 10,7 % unter dem geplanten Wert in Höhe von EUR 381.700,00. Die sonstigen betrieblichen Aufwendungen überschritten den Budgetwert um EUR 638.214,96 oder 32,0 %. Die Steuern vom Einkommen und Ertrag in Höhe von EUR 6.160,62 liegen mit EUR 5.160,62 über dem Budgetansatz.

Durch die Summe aus den niedrigeren Erträgen in Höhe von EUR 91.442,74 oder 2,6 % und den höheren Aufwendungen in Höhe von EUR 675.861,98 oder 19,8 % ergibt sich ein Jahresergebnis 2025 in Höhe von - EUR 599.504,72 und ein um EUR 767.304,72 schlechteres Ergebnis gegenüber dem Budgetwert.

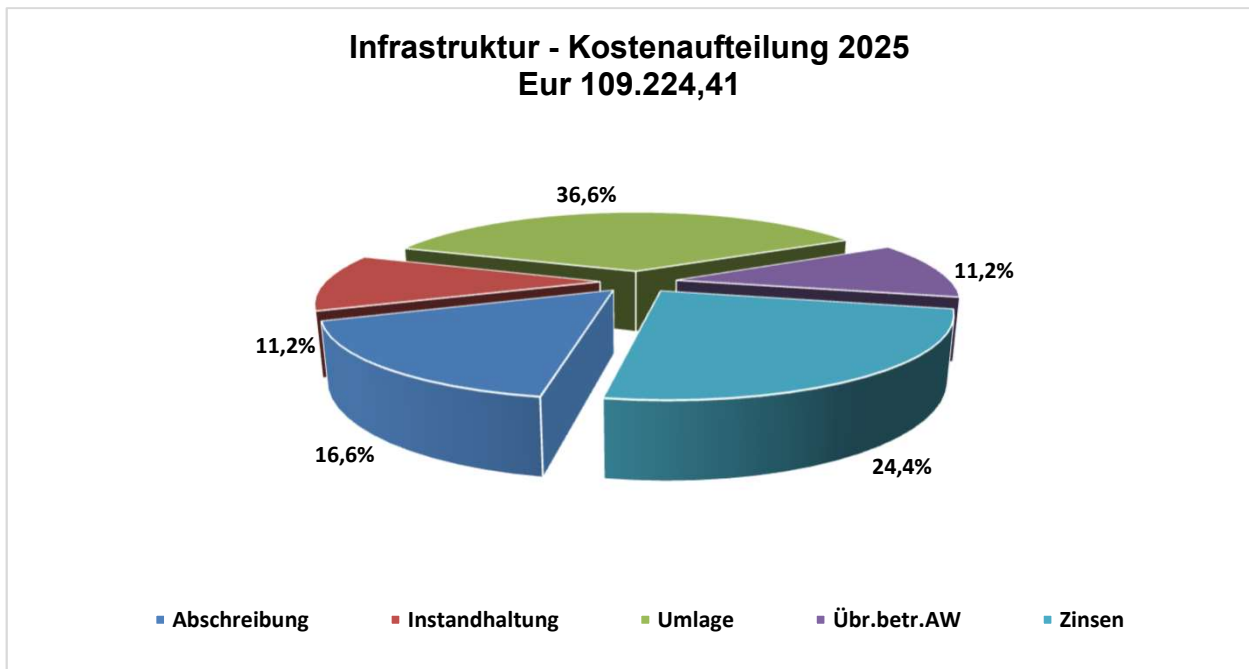
ERLÄUTERUNGEN zum Rechnungsabschluss für das Jahr 2025**Investitionsplan:**

Von den veranschlagten Investitionen 2025 in der Höhe von EUR 1.610.300,00 gelangten Vorhaben in Höhe von EUR 275.668,90 als Investitionen zur Ausführung.

	Investition	Plan	Abweichung
	EUR	EUR	EUR
PV Anlage - Brunnen Winkl und Hinterberg		267 500,00	-267 500,00
Turm-gasse - Hauptleitung - Schätzkosten	139 980,49	217 500,00	-77 519,51
E-Infrastruktur		250 000,00	-250 000,00
Geschäftsfelderweiterung u. Vorsorge	29 225,00	200 000,00	-170 775,00
Netzerweiterung/Erneuerungen	26 939,72	200 000,00	-173 060,28
Anpassung von Schutzgebieten		150 000,00	-150 000,00
PV Anlagen, Trafostation		125 000,00	-125 000,00
NIS 2		75 000,00	-75 000,00
E-Kraftfahrzeug - Ersatzbeschaffung	30 758,04	42 300,00	-11 541,96
Zählerankauf - Zählertausch		35 000,00	-35 000,00
Geräte und Werkzeuge - Ersatzbeschaffung		20 000,00	-20 000,00
EDV - Ersatzbesch. und Erweiterung antlg.		18 000,00	-18 000,00
Softwareoptimierung		10 000,00	-10 000,00
Unvorhergesehenes		0,00	48 765,65
- Grundstückeinr. (Zaunanlage)	32 749,52		
- Gebäude (Dach ZBG)	2 850,00		
- BGA (Stromerzeuger, Microsoft Surface)	3 196,49		
- Gel. Anz. Anlagen im Bau (Sanierungen)	552,16		
- GWG	9 417,48		
G e s a m t	275 668,90	1 610 300,00	-1 334 631,10



 **Stadtwerke**
Infrastruktur



Gewinn- und Verlustrechnung für das Jahr 2025

	2025 EUR	2024 EUR
1. Umsatzerlöse	0,00	0,00
2. Veränderung des Bestands/nicht abrechenbare Leistungen	0,00	0,00
3. Andere aktivierte Eigenleistungen	0,00	0,00
4. Sonstige betriebliche Erträge		
4.1. Erträge aus dem Abgang vom Anlagevermögen	0,00	0,00
4.2. Übrige betriebliche Erträge	0,00	0,00
	<hr/>	<hr/>
	0,00	0,00
5. Materialaufwand und Aufwand für bezogene Leistungen		
5.1. Material- und Leistungseinsatz	0,00	0,00
6. Personalaufwand		
6.1. Löhne	0,00	0,00
6.2. Gehälter	0,00	0,00
6.3. Aufwendungen für Abfertigungen	0,00	0,00
6.4. Ausgleichsbeiträge für Pensionen	0,00	0,00
6.5. Gesetzlich vorgeschriebene Sozialabgaben	0,00	0,00
6.6. Sonstige Sozialaufwendungen	0,00	0,00
	<hr/>	<hr/>
	0,00	0,00
7. Abschreibungen		
7.1. Abschreibungen auf immaterielle Gegenstände des Anlagevermögens und Sachanlagen	-18 128,34	0,00
8. Sonstige betriebliche Aufwendungen		
8.1. Steuern, soweit sie nicht unter die Ziffer 16 fallen	0,00	0,00
8.2. Instandhaltung und ähnliche Aufwendungen	-12 189,56	0,00
8.3. Umlage Allgemeine Verwaltung	-39 944,56	0,00
8.4. Übrige betriebliche Aufwendungen	-12 284,19	0,00
	<hr/>	<hr/>
	-64 418,31	0,00
9. Betriebserfolg	-82 546,65	0,00
Übertrag:	-82 546,65	0,00

Gewinn- und Verlustrechnung für das Jahr 2025

	2025 EUR	2024 EUR
Übertrag:	-82 546,65	0,00
10. Erträge aus Wertpapieren und Ausleihungen des Finanzanlagevermögens	0,00	0,00
11. sonstige Zinsen und ähnliche Erträge	0,00	0,00
12. Erträge a.d.Zu-/Abschreibung zu Finanzanlagen	0,00	0,00
13. Zinsen und ähnliche Aufwendungen	-26 677,76	0,00
14. Finanzerfolg	-26 677,76	0,00
15. Ergebnis vor Steuern	-109 224,41	0,00
16. Steuern vom Einkommen und vom Ertrag	0,00	0,00
17. Ergebnis nach Steuern	-109 224,41	0,00
18. Auflösung von Gewinnrücklagen		
19. Jahresergebnis	-109 224,41	0,00

ERLÄUTERUNGEN zum Rechnungsabschluss für das Jahr 2025**Gewinn- und Verlustrechnung:****Vergleich mit dem Vorjahr:**

E r t r ä g e :	2025	2024	Differenz
	EUR	EUR	EUR
Umsatzerlöse	0,00	0,00	0,00
Bestandsveränderungen	0,00	0,00	0,00
aktivierte Eigenleistung	0,00	0,00	0,00
Sonstige betriebliche Erträge	0,00	0,00	0,00
Zinserträge	0,00	0,00	0,00
Zuschreibung Finanzanlagen	0,00	0,00	0,00
Auflösung von Gewinnrücklagen	0,00	0,00	0,00
G e s a m t	0,00	0,00	0,00

ERLÄUTERUNGEN zum Rechnungsabschluss für das Jahr 2025**Gewinn- und Verlustrechnung:****Vergleich mit dem Vorjahr:**

A u f w e n d u n g e n :	2025	2024	Differenz
	EUR	EUR	EUR
Material- und Leistungsaufwand	0,00	0,00	0,00
Personalaufwand	0,00	0,00	0,00
Abschreibungen	18 128,34	0,00	18 128,34
Sonstige betriebliche Aufwendungen	64 418,31	0,00	64 418,31
Zinsaufwand	26 677,76	0,00	26 677,76
Abschreibung Finanzanlagen	0,00	0,00	0,00
Steuern vom Einkommen und Ertrag	0,00	0,00	0,00
G e s a m t	109 224,41	0,00	109 224,41

Im Jahr 2025 wurde eine neue Sparte Infrastruktur um die Abrechnung der E-Infrastruktur, PV-Anlage etc, vornehmen zu können. Da bisher nur Investitionen und geringe Aufwendungen verbucht wurden, ist die Sparte Infrastruktur derzeit noch negativ.

Erst im Jahr 2026, nach Fertigstellung der PV-Anlage, wird die anteilige Verrechnung an die Stadtgemeinde Leoben erfolgen.

ERLÄUTERUNGEN zum Rechnungsabschluss für das Jahr 2025**Bilanz:**

Aktiva:	EUR	EUR
Stand des Bruttoanlagevermögens am 1.1.2025		-
<u>Zugänge 2025:</u>		
BGA (Trafo)	725 133,67	
Gel. Anzahlungen Anl. Im Bau (PV-Anlage)	<u>22 239,76</u>	747 373,43
Stand am 31.12.2025		747 373,43
Direkte Abschreibungen - Stand am 1.1.2025	-	
Anlagenabschreibung 2025	18 128,34	
Direkte Abschreibungen per 31.12.2025		<u>-18 128,34</u>
Buchwert am 31.12.2025		729 245,09

ERLÄUTERUNGEN zum Rechnungsabschluss für das Jahr 2025**Bilanz:****Passiva:**

EUR

EUR

Eigenkapital:

Einlage		0,00
Freie Rücklage		0,00
Gewinnvortrag	0,00	
Jahresergebnis	-109 224,41	-109 224,41
	<hr/>	
Stand am 31.12.2025		-109 224,41

Freie Rücklage:

Stand am 1.1.2025	<hr/>	0,00
Stand am 31.12.2025		0,00

Investitionszuschüsse:

Stand am 01.01.2025	0,00	
Auflösung 2025	0,00	
Zuweisung 2025	0,00	0,00
	<hr/>	
Stand am 31.12.2025		0,00

ERLÄUTERUNGEN zum Rechnungsabschluss für das Jahr 2025**Vergleich mit dem Wirtschaftsplan 2025:****Erfolgsplan:**

Erträge:	Erfolg 2025	Plan 2025	Differenz
	EUR	EUR	EUR
Umsatzerlöse	0,00	0,00	0,00
Bestandsveränderungen	0,00	0,00	0,00
aktivierte Eigenleistung	0,00	0,00	0,00
Sonstige betriebliche Erträge	0,00	0,00	0,00
Zinserträge	0,00	0,00	0,00
Zuschreibung Finanzanlagen	0,00	0,00	0,00
Auflösung Gewinnrücklagen	0,00	0,00	0,00
Gesamt	0,00	0,00	0,00

Aufwendungen:

	EUR	EUR	EUR
Material- und Leistungsaufwand	0,00	0,00	0,00
Personalaufwand	0,00	0,00	0,00
Abschreibungen	18 128,34	0,00	18 128,34
Sonstige betriebl. Aufwendungen	64 418,31	0,00	64 418,31
Zinsaufwand	26 677,76	0,00	26 677,76
Abschreibung Finanzanlagen	0,00	0,00	0,00
Steuern vom Einkommen u. Ertrag	0,00	0,00	0,00
Gesamt	109 224,41	0,00	109 224,41

ERLÄUTERUNGEN zum Rechnungsabschluss für das Jahr 2025**Investitionsplan:**

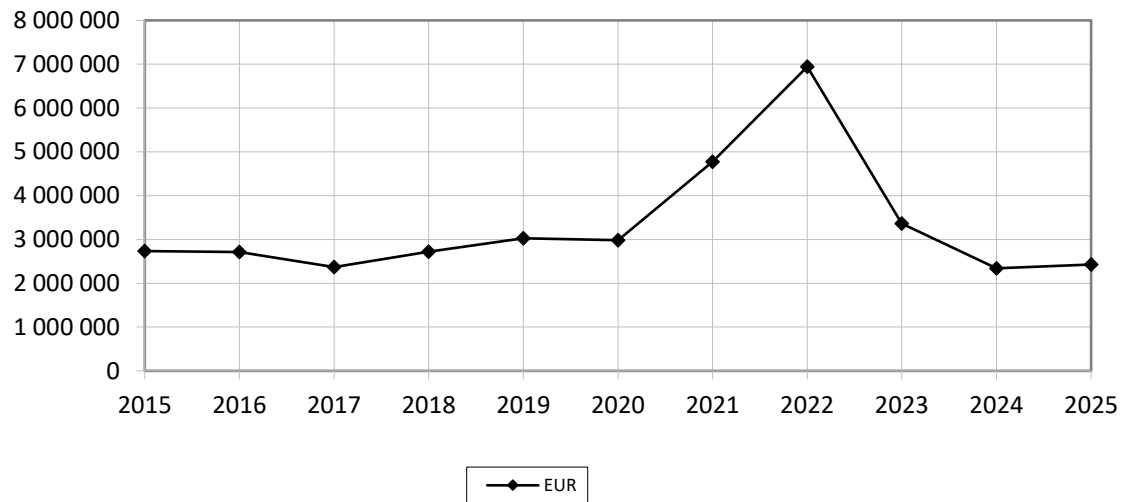
Die budgetäre Bedeckung ist bei den jeweiligen Sparten angeführt.

	Investition EUR	Plan EUR	Abweichung EUR
		0,00	747 373,43
- Gel. Anz. Anl. Im Bau (PV-Anlage)	22 239,76		
- BGA (Trafo)	725 133,67		
Gesamt	747 373,43	0,00	747 373,43



 **Stadtwerke**
Haustechnik

Entwicklung der Umsätze inkl. BVÄ von 2015 bis 2025



Gewinn- und Verlustrechnung für das Jahr 2025

	2025 EUR	2024 EUR
1. Umsatzerlöse	2 423 870,11	2 677 686,35
2. Veränderung des Bestands/nicht abrechenbare Leistungen	6 987,36	-336 456,51
3. Andere aktivierte Eigenleistungen	0,00	0,00
4. Sonstige betriebliche Erträge		
4.1. Erträge aus dem Abgang vom Anlagevermögen	5 600,00	3 000,00
4.2. Übrige betriebliche Erträge	2 577,45	14 297,68
	<u>8 177,45</u>	<u>17 297,68</u>
5. Materialaufwand und Aufwand für bezogene Leistungen		
5.1. Material- und Leistungseinsatz	-584 734,23	-765 414,93
6. Personalaufwand		
6.1. Löhne	-905 558,29	-1 016 365,83
6.2. Gehälter	-81 351,82	-78 013,19
6.3. Aufwendungen für Abfertigungen	-17 385,70	-44 588,79
6.4. Ausgleichsbeiträge für Pensionen	-4 908,86	-4 474,82
6.5. Gesetzlich vorgeschriebene Sozialabgaben	-247 490,77	-259 473,93
6.6. Sonstige Sozialaufwendungen	0,00	1 227,10
	<u>-1 256 695,44</u>	<u>-1 401 689,46</u>
7. Abschreibungen		
7.1. Abschreibungen auf immaterielle Gegenstände des Anlagevermögens und Sachanlagen	-78 637,17	-65 908,32
8. Sonstige betriebliche Aufwendungen		
8.1. Steuern, soweit sie nicht unter die Ziffer 16 fallen	-1 620,42	-996,87
8.2. Instandhaltung und ähnliche Aufwendungen	-37 576,74	-24 916,35
8.3. Umlage Allgemeine Verwaltung	-304 536,62	-271 446,23
8.4. Übrige betriebliche Aufwendungen	-79 754,88	-105 952,49
	<u>-423 488,66</u>	<u>-403 311,94</u>
9. Betriebserfolg	95 479,42	-277 797,13
Übertrag:	95 479,42	-277 797,13

Gewinn- und Verlustrechnung für das Jahr 2025

	2025 EUR	2024 EUR
Übertrag:	95 479,42	-277 797,13
10. Erträge aus Wertpapieren und Ausleihungen des Finanzanlagevermögens	690,20	629,30
11. sonstige Zinsen und ähnliche Erträge	11,74	16,45
12. Erträge a.d.Zu-/Abschreibung zu Finanzanlagen	560,28	970,34
13. Zinsen und ähnliche Aufwendungen	-6 445,56	0,00
14. Finanzerfolg	-5 183,34	1 616,09
15. Ergebnis vor Steuern	90 296,08	-276 181,04
16. Steuern vom Einkommen und vom Ertrag	-6 517,64	5 568,83
17. Ergebnis nach Steuern	83 778,44	-270 612,21
18. Auflösung von Gewinnrücklagen		
19. Jahresergebnis	83 778,44	-270 612,21

ERLÄUTERUNGEN zum Rechnungsabschluss für das Jahr 2025**Gewinn- und Verlustrechnung:****Vergleich mit dem Vorjahr:**

E r t r ä g e :	2025	2024	Differenz
	EUR	EUR	EUR
Umsatzerlöse	2 423 870,11	2 677 686,35	-253 816,24
Bestandsveränderungen	6 987,36	-336 456,51	343 443,87
aktivierte Eigenleistung	0,00	0,00	0,00
Sonstige betriebliche Erträge	8 177,45	17 297,68	-9 120,23
Zinserträge	701,94	645,75	56,19
Zuschreibung Finanzanlagen	560,28	970,34	-410,06
Auflösung von Gewinnrücklagen	0,00	0,00	0,00
G e s a m t	2 440 297,14	2 360 143,61	80 153,53

Der Umsatz ist im Jahr 2025 um EUR 253.816,24 oder 9,5 % auf EUR 2.423.870,11 gesunken. Dies ist auch darauf zurückzuführen, dass keine Gemeindewohnungen saniert wurden.

Die Bestandsveränderungen entwickelten sich von - EUR 336.456,51 auf EUR 6.987,36.

Die sonstigen betrieblichen Erträge sind von EUR 17.297,68 auf EUR 8.177,45 gesunken.

Die Zinserträge sind von EUR 645,75 auf EUR 701,94 gestiegen.

Somit ergibt sich im Berichtsjahr eine Erhöhung der Erträge um EUR 80.153,53, das sind 3,4 %.

ERLÄUTERUNGEN zum Rechnungsabschluss für das Jahr 2025**Gewinn- und Verlustrechnung:****Vergleich mit dem Vorjahr:**

A u f w e n d u n g e n :	2025	2024	Differenz
	EUR	EUR	EUR
Material- und Leistungsaufwand	584 734,23	765 414,93	-180 680,70
Personalaufwand	1 256 695,44	1 401 689,46	-144 994,02
Abschreibungen	78 637,17	65 908,32	12 728,85
Sonstige betriebliche Aufwendungen	423 488,66	403 311,94	20 176,72
Zinsaufwand	6 445,56	0,00	6 445,56
Abschreibung Finanzanlagen	0,00	0,00	0,00
Steuern vom Einkommen und Ertrag	6 517,64	-5 568,83	12 086,47
G e s a m t	2 356 518,70	2 630 755,82	-274 237,12

Der Materialeinsatz in Höhe von EUR 584.734,23 ist gegenüber dem Vorjahr um EUR 180.680,70 oder 23,6 % gesunken, dies ist auf die niedrigeren zugekauften Leistungen zurückzuführen.

Der Personalaufwand ist um EUR 144.994,02 auf EUR 1.256.695,44 oder 10,3 % gesunken.

Die Abschreibungen sind von EUR 65.908,32 um EUR 12.728,85 oder 19,3 % auf EUR 78.637,17 gestiegen.

Die sonstigen betrieblichen Aufwendungen sind um EUR 20.176,72 oder 5,0 % gestiegen.

Unter Berücksichtigung der Mehrerträge von EUR 80.153,53 oder 3,4 % und den Minderaufwendungen von EUR 274.237,12 oder 10,4 % ergibt sich ein Jahresergebnis 2025 in Höhe von EUR 83.778,44 und damit ein um EUR 354.390,65 besseres Ergebnis als im Vorjahr.

ERLÄUTERUNGEN zum Rechnungsabschluss für das Jahr 2025**Bilanz:**

Aktiva:	EUR	EUR
Stand des Bruttoanlagevermögens am 1.1.2025		1 414 392,09
<u>Zugänge 2025:</u>		
Grundstückseinrichtung (Ladestationen)	17 615,79	
Werkzeug (Akku-Pressmaschine, Reinigungsmaschine)	6 518,85	
Fahrzeuge (Ford Transit Courier, E-Fahrtenbücher)	31 280,92	
Gel. Anzahlungen Anl. Im Bau	36 508,69	
Geringwertige Wirtschaftsgüter	<u>20 371,77</u>	112 296,02
<u>Abgänge 2025:</u>		
Gebäude (Werkstättengebäude)	107 872,72	
Werkzeug (Schweisskassetten, Erdungsprüfzange)	3 772,06	
BGA (Stosspannungsgenerator, Entfeuchtungsgeräte)	19 250,90	
Fahrzeuge (Opel Vivaro, Caddy Kastenwagen)	34 652,62	
Geringwertige Wirtschaftsgüter	<u>20 371,77</u>	185 920,07
Stand am 31.12.2025		1 340 768,04
Direkte Abschreibungen -		
Stand am 1.1.2025	1 198 248,88	
Anlagenabschreibung 2025	78 637,17	
Bewertung Wertpapiere	560,28	
Abgang Abschreibung 2025	<u>185 581,09</u>	
Direkte Abschreibungen per 31.12.2025		<u>-1 090 744,68</u>
Buchwert am 31.12.2025		250 023,36

ERLÄUTERUNGEN zum Rechnungsabschluss für das Jahr 2025**Bilanz:**

Passiva:	EUR	EUR
<u>Eigenkapital:</u>		
Einlage		0,00
Freie Rücklage		1 886 789,87
Gewinnvortrag	885 818,82	
Jahresergebnis	83 778,44	969 597,26
		<hr/>
Stand am 31.12.2025		2 856 387,13
 <u>Freie Rücklage:</u>		
Stand am 1.1.2025	1 886 789,87	
Stand am 31.12.2025	<hr/>	1 886 789,87
 <u>Investitionszuschüsse:</u>		
Stand am 01.01.2025	75,58	
Auflösung 2025	-1 697,30	
Zuweisung 2025	16 217,14	14 595,42
	<hr/>	
Stand am 31.12.2025		14 595,42

ERLÄUTERUNGEN zum Rechnungsabschluss für das Jahr 2025**Vergleich mit dem Wirtschaftsplan 2025:****Erfolgsplan:**

Erträge:	Erfolg 2025 EUR	Plan 2025 EUR	Differenz EUR
Umsatzerlöse	2 423 870,11	3 100 000,00	-676 129,89
Bestandsveränderungen	6 987,36	0,00	6 987,36
aktivierte Eigenleistung	0,00	0,00	0,00
Sonstige betriebliche Erträge	8 177,45	5 000,00	3 177,45
Zinserträge	701,94	0,00	701,94
Zuschreibung Finanzanlagen	560,28	0,00	560,28
Auflösung Gewinnrücklagen	0,00	0,00	0,00
Gesamt	2 440 297,14	3 105 000,00	-664 702,86

Aufwendungen:

	EUR	EUR	EUR
Material- und Leistungsaufwand	584 734,23	1 234 400,00	-649 665,77
Personalaufwand	1 256 695,44	1 355 400,00	-98 704,56
Abschreibungen	78 637,17	87 200,00	-8 562,83
Sonstige betriebl. Aufwendungen	423 488,66	399 300,00	24 188,66
Zinsaufwand	6 445,56	11 700,00	-5 254,44
Abschreibung Finanzanlagen	0,00	0,00	0,00
Steuern vom Einkommen u. Ertrag	6 517,64	0,00	6 517,64
Gesamt	2 356 518,70	3 088 000,00	-731 481,30

Die geplanten Umsätze und die Bestandsveränderungen in Höhe von EUR 3.100.000,00 wurden im Berichtsjahr um EUR 669.142,53 oder 21,6 % unterschritten.

Die sonstigen betrieblichen Erträge belaufen sich auf EUR 8.177,45. Die Zinserträge betragen im Berichtszeitraum EUR 701,94.

Der Material- und Leistungsaufwand lag um EUR 649.665,77 oder 52,6 % unter dem Budgetansatz in Höhe von EUR 1.234.400,00. Der Personalaufwand in Höhe von EUR 1.256.695,44 hat die Budgetvorgabe um EUR 98.704,56 unterschritten. Die Abschreibungen in Höhe von EUR 78.637,17 lagen mit EUR 8.562,83 unter dem Budgetansatz. Die sonstigen betrieblichen Aufwendungen in Höhe von EUR 423.488,66 überschritten den Budgetwert um EUR 24.188,66.

Durch die Differenz der Mindererträge von EUR 664.702,86 oder 21,4 % und den Minderaufwendungen in Höhe von EUR 731.481,30 oder 23,7 %, ergibt sich ein Jahresergebnis 2025 in Höhe von EUR 83.778,44 und damit ein um EUR 66.778,44 besseres Ergebnis gegenüber dem Budgetwert.

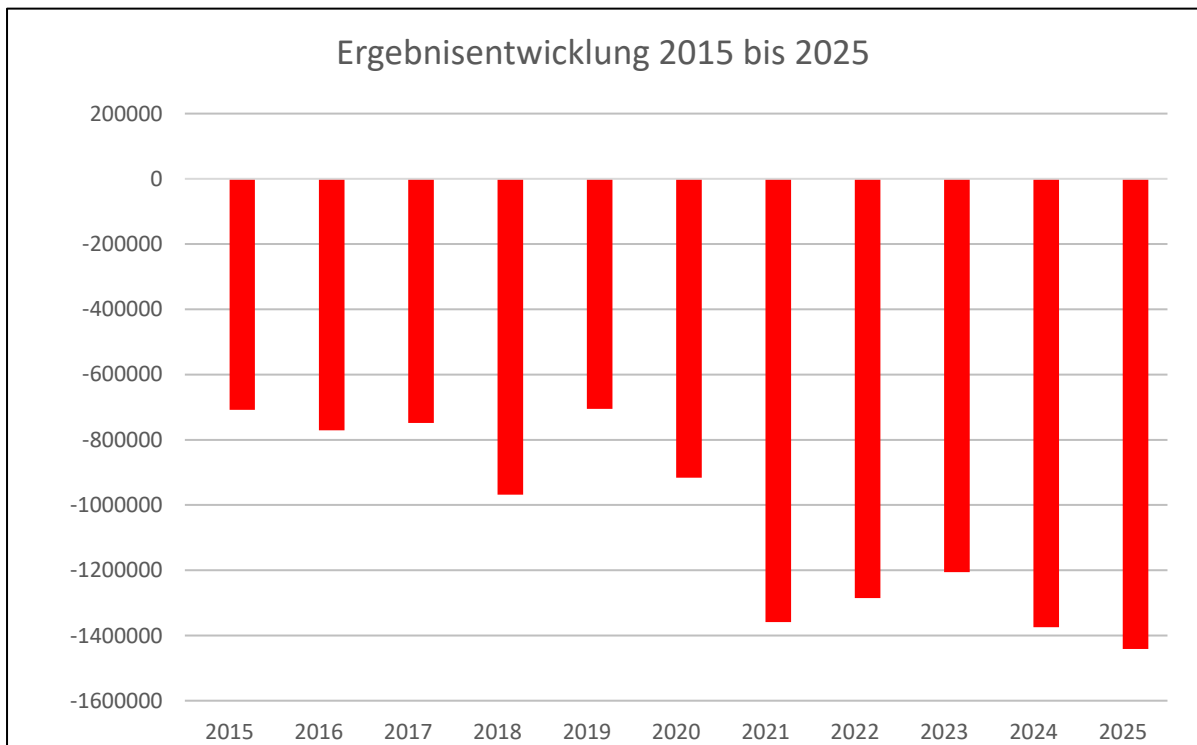
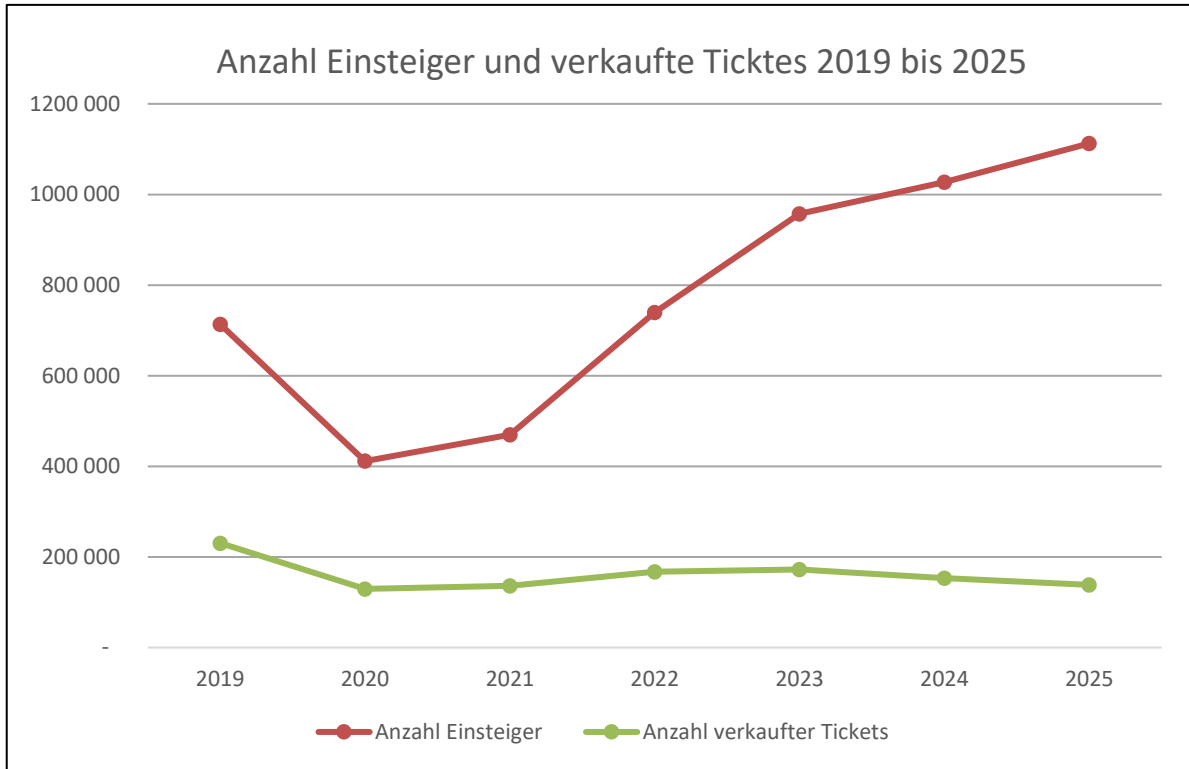
ERLÄUTERUNGEN zum Rechnungsabschluss für das Jahr 2025**Investitionsplan:**

Von den veranschlagten Investitionen 2025 in Höhe von EUR 489.800,00 gelangten Vorhaben in Höhe von EUR 112.296,02 zur Ausführung.

	Investition EUR	Plan EUR	Abweichung EUR
E-Infrastruktur ZBG	17 615,79	250 000,00	-232 384,21
PV Anlage		125 000,00	-125 000,00
E-Kraftfahrzeug - Ersatzbeschaffung	29 307,02	42 300,00	-12 992,98
Geräte und Werkzeuge - Ersatzbeschaffung	6 518,85	27 500,00	-20 981,15
Geschäftsfelderweiterung und Vorsorge		15 000,00	-15 000,00
EDV Ersatzbeschaffung und Erweiterung		10 000,00	-10 000,00
Unvorhergesehenes		20 000,00	38 854,36
- Fahrzeuge (E-Fahrtenbücher)	1 973,90		
- Gel. Anz. Anl. Im Bau (Ladeinfrastruktur)	36 508,69		
- GWG	20 371,77		
Gesamt	112 296,02	489 800,00	-377 503,98



Stadtwerke
Verkehr



Gewinn- und Verlustrechnung für das Jahr 2025

	2025 EUR	2024 EUR
1. Umsatzerlöse		
1.1. Personen- und Gepäckverkehr		
1.1.1. Tariferlöse	1 218 153,18	1 106 717,40
1.1.2. Schüler- und Lehrlingsfreifahrten	1 281 530,04	1 274 600,00
1.1.3. Sonstige Personen- und Gepäckbeförderung	237 229,85	151 080,29
1.1.4. Autobus-Sonderfahrten und Vermietung	69 582,34	28 074,52
1.2. Sonstige Umsatzerlöse	53 225,06	143 133,54
	<u>2 859 720,47</u>	<u>2 703 605,75</u>
2. Veränderung d. Bestands/nicht abrechenb. Leistg.		
3. Andere aktivierte Eigenleistungen		
4. Sonstige betriebliche Erträge		
4.1. Erträge aus dem Abgang von Anlagevermögen	4 300,00	4 866,67
4.2. Übrige betriebliche Erträge	347 631,16	257 925,28
	<u>351 931,16</u>	<u>262 791,95</u>
5. Materialaufwand und Aufwand für bezogene Leistungen		
5.1. Energiebezüge für Fahrbetrieb	-288 143,26	-307 332,16
5.2. Sonstiger Material- und Leistungsaufwand	-275 188,57	-228 387,01
	<u>-563 331,83</u>	<u>-535 719,17</u>
6. Personalaufwand		
6.1. Löhne	-1 287 523,99	-1 270 612,58
6.2. Gehälter	-195 197,26	-181 212,98
6.3. Aufwendungen für Abfertigungen	-27 082,41	-56 954,92
6.4. Ausgleichsbeiträge für Pensionen	0,00	0,00
6.5. Gesetzlich vorgeschriebene Sozialabgaben	-397 873,87	-412 591,45
6.6. Sonstige Sozialaufwendungen	-1 191,05	-1 610,60
	<u>-1 908 868,58</u>	<u>-1 922 982,53</u>
7. Abschreibungen		
7.1. Abschreibungen auf immaterielle Gegenstände des Anlagevermögens und Sachanlagen	-467 596,98	-299 238,15
8. Sonstige betriebliche Aufwendungen		
8.1. Steuern, soweit sie nicht unter die Ziffer 16 fallen	-3 500,95	-4 374,21
8.2. Instandhaltungen und ähnliche Aufwendungen		
8.2.1. Instandhaltung und Erneuerung Fahrbetrieb	-623 600,76	-656 623,18
8.2.2. Übrige Instandhaltungen	-9 466,58	-6 595,52
8.3. Umlage Allgemeine Verwaltung	-287 028,99	-270 506,54
8.4. Übrige betriebliche Aufwendungen	-780 749,35	-654 606,41
	<u>-1 704 346,63</u>	<u>-1 592 705,86</u>
9. Betriebserfolg	-1 432 492,39	-1 384 248,01
Übertrag:	-1 432 492,39	-1 384 248,01

Gewinn- und Verlustrechnung für das Jahr 2025

	2025 EUR	2024 EUR
Übertrag:	-1 432 492,39	-1 384 248,01
10. Erträge aus Wertpapieren und Ausleihungen des Finanzanlagevermögens	1 793,50	1 635,25
11. sonstige Zinsen und ähnliche Erträge	13,69	19,19
12. Erträge a.d. Zu-/Abschreibung zu Finanzanlagen	1 455,90	2 521,45
13. Zinsen und ähnliche Aufwendungen	-10 216,10	0,00
14. Finanzerfolg	-6 953,01	4 175,89
15. Ergebnis vor Steuern	-1 439 445,40	-1 380 072,12
16. Steuern vom Einkommen und vom Ertrag	-2 004,09	4 981,40
17. Ergebnis nach Steuern	-1 441 449,49	-1 375 090,72
18. Auflösung von Gewinnrücklagen	-	-
19. Jahresergebnis	-1 441 449,49	-1 375 090,72

ERLÄUTERUNGEN zum Rechnungsabschluss für das Jahr 2025**Gewinn- und Verlustrechnung:****Vergleich mit dem Vorjahr:**

Erträge:	2025	2024	Differenz
	EUR	EUR	EUR
Umsatzerlöse	2 859 720,47	2 703 605,75	156 114,72
Sonstige betriebliche Erträge	351 931,16	262 791,95	89 139,21
Zinserträge	1 807,19	1 654,44	152,75
Zuschreibung Finanzanlagen	1 455,90	2 521,45	-1 065,55
Auflösung von Gewinnrücklagen	-	-	-
Gesamt	3 214 914,72	2 970 573,59	244 341,13

Bei den Fahrgastzahlen kann eine kontinuierliche Steigerung in den letzten Jahren auf 1.112.568 im Jahr 2025 verzeichnet werden (2024: 1.027.364; 2023: 957.514). Die Umsatzerlöse in Höhe von EUR 2.859.720,47 sind um EUR 156.114,72 gegenüber dem Vorjahr gestiegen.

Die sonstigen betrieblichen Erträge in Höhe von EUR 351.931,16 überschritten den Vorjahreswert um EUR 89.139,21 oder 33,9 %.

Die Zinserträge in Höhe von EUR 1.807,19 sind annähernd gleich geblieben.

Gegenüber dem Jahr 2024 stiegen die Erträge um EUR 244.341,13 oder 8,2 % auf EUR 3.214.914,72 (Vorjahr: EUR 2.970.573,59).

ERLÄUTERUNGEN zum Rechnungsabschluss für das Jahr 2025

Gewinn- und Verlustrechnung:

Vergleich mit dem Vorjahr:

A u f w e n d u n g e n :	2025	2024	Differenz
	EUR	EUR	EUR
Material- und Leistungsaufwand	563 331,83	535 719,17	27 612,66
Personalaufwand	1 908 868,58	1 922 982,53	-14 113,95
Abschreibungen	467 596,98	299 238,15	168 358,83
Sonstige betriebliche Aufwendungen	1 704 346,63	1 592 705,86	111 640,77
Abschreibung Finanzanlagen	0,00	0,00	0,00
Zinsaufwand	10 216,10	0,00	10 216,10
Steuern vom Einkommen und vom Ertrag	2 004,09	-4 981,40	6 985,49
G e s a m t	4 656 364,21	4 345 664,31	310 699,90

Der Material- und Leistungsaufwand ist gegenüber dem Vorjahr um EUR 27.612,66 oder 5,2 % gestiegen.

Der Personalaufwand ist um EUR 14.113,95 oder 0,7 % auf EUR 1.908.868,58 gesunken.

Im Berichtszeitraum betragen die Abschreibungen EUR 467.569,98, dies entspricht einer Steigerung von 56,3 %.

Die sonstigen betrieblichen Aufwendungen sind im Vorjahresvergleich um EUR 111.640,77 oder 7,0 % gestiegen und belaufen sich im Berichtsjahr auf EUR 1.704.346,63.

Unter Berücksichtigung der höheren Erträge in Höhe von EUR 244.341,13 oder 8,2 % und den Mehraufwendungen in Höhe von EUR 310.699,90 oder 7,1 % ergibt sich ein Jahresergebnis 2025 in Höhe von - EUR 1.441.449,49 und damit ein um rd. EUR 66.000,00 schlechteres Ergebnis als im Vorjahr.

ERLÄUTERUNGEN zum Rechnungsabschluss für das Jahr 2025**Bilanz:****Aktiva:**

EUR

EUR

Stand des Bruttoanlagevermögens am 1.1.2025

4 737 700,39

Zugänge 2025:

BGA (Docking Station)

174,00

Fahrzeuge (Lastenrad, E-Fahrtenbuch)

13 969,39

Busse (3x E-Citaro)

1 786 618,80

Gel. Anzahlungen Anl. Im Bau (Personalverwaltung/Dispos.)

37 790,00

Geringwertige Wirtschaftsgüter

8 740,87

1 847 293,06

Abgänge 2025:

Busse (Linienbus MAN)

234 514,20

Geringwertige Wirtschaftsgüter

8 740,87

243 255,07

Stand am 31.12.2025**6 341 738,38**

Direkte Abschreibungen -

Stand am 1.1.2025

3 383 890,99

Anlagenabschreibung 2025

467 596,98

Bewertung Wertpapiere

1 455,90

Abgang 2025

243 255,07

Direkte Abschreibungen per 31.12.2025

-3 606 777,00**Buchwert am 31.12.2025****2 734 961,38**

ERLÄUTERUNGEN zum Rechnungsabschluss für das Jahr 2025**Bilanz:****Passiva:**

EUR

EUR

Eigenkapital:

Einlage		160 608,46
Freie Rücklagen		2 324 948,42
Verlustvortrag	-19 718 000,70	
Jahresergebnis	-1 441 449,49	-21 159 450,19

Stand am 31.12.2025**-18 673 893,31**Freie Rücklage:

Stand am 01.01.2025	2 324 948,42	
Stand am 31.12.2025		2 324 948,42

Investitionszuschüsse:

Stand am 01.01.2025	591,81	
Auflösung 2025	-75 822,83	
Zuweisung 2025	1 317 993,00	1 242 761,98

Stand am 31.12.2025**1 242 761,98**

ERLÄUTERUNGEN zum Rechnungsabschluss für das Jahr 2025**Vergleich mit dem Wirtschaftsplan 2025:****Erfolgsplan:**

Erträge:	Erfolg 2025 EUR	Plan 2025 EUR	Differenz EUR
Umsatzerlöse	2 859 720,47	2 927 000,00	-67 279,53
Sonstige betriebliche Erträge	351 931,16	390 000,00	-38 068,84
Zinserträge	1 807,19	0,00	1 807,19
Zuschreibung Finanzanlagen	1 455,90	0,00	1 455,90
Auflösung Gewinnrücklagen	0,00	0,00	0,00
Gesamt	3 214 914,72	3 317 000,00	-102 085,28

Aufwendungen:

	EUR	EUR	EUR
Material- und Leistungsaufwand	563 331,83	580 000,00	-16 668,17
Personalaufwand	1 908 868,58	1 996 200,00	-87 331,42
Abschreibungen	467 596,98	519 000,00	-51 403,02
Sonstige betriebliche Aufwendungen	1 704 346,63	1 463 000,00	241 346,63
Abschreibung Finanzanlagen	0,00	0,00	0,00
Zinsaufwand	10 216,10	43 500,00	
Steuern vom Einkommen u.v. Ertrag	2 004,09		2 004,09
Gesamt	4 656 364,21	4 601 700,00	87 948,11

Die geplanten Umsatzerlöse in Höhe von EUR 2.927.000,00 wurden mit rd. EUR 67.300,00 oder 2,3 % unterschritten. Die sonstigen betrieblichen Erträge haben das Präliminare um EUR 38.068,84 oder 9,8 % unterschritten. Die Zinserträge belaufen sich auf EUR 1.807,19.

Der Budgetwert des Material- und Leistungsaufwandes in Höhe von EUR 580.000,00 wurde um 2,9 % oder EUR 16.668,17 unterschritten. Der Personalaufwand in Höhe von EUR 1.908.868,58 hat die Budgetvorgabe um EUR 87.331,42 oder 4,4 % unterschritten. Die Abschreibungen in Höhe von EUR 467.596,98 lagen mit EUR 51.403,02 unter der Budgetvorgabe. Die sonstigen betrieblichen Aufwendungen in Höhe von EUR 1.704.346,63 überschritten mit EUR 241.346,63 oder 16,5 % den Prognosewert.

Durch die Differenz aus den Mindererträgen in Höhe von EUR 102.085,28 oder 3,1 % und den höheren Aufwendungen in Höhe von EUR 87.948,11 oder 1,9 % ergibt sich ein Jahresergebnis 2025 in Höhe von - EUR 1.441.449,49 und damit ein um EUR 156.749,49 schlechteres Ergebnis gegenüber dem Budgetansatz.

ERLÄUTERUNGEN zum Rechnungsabschluss für das Jahr 2025**Investitionsplan:**

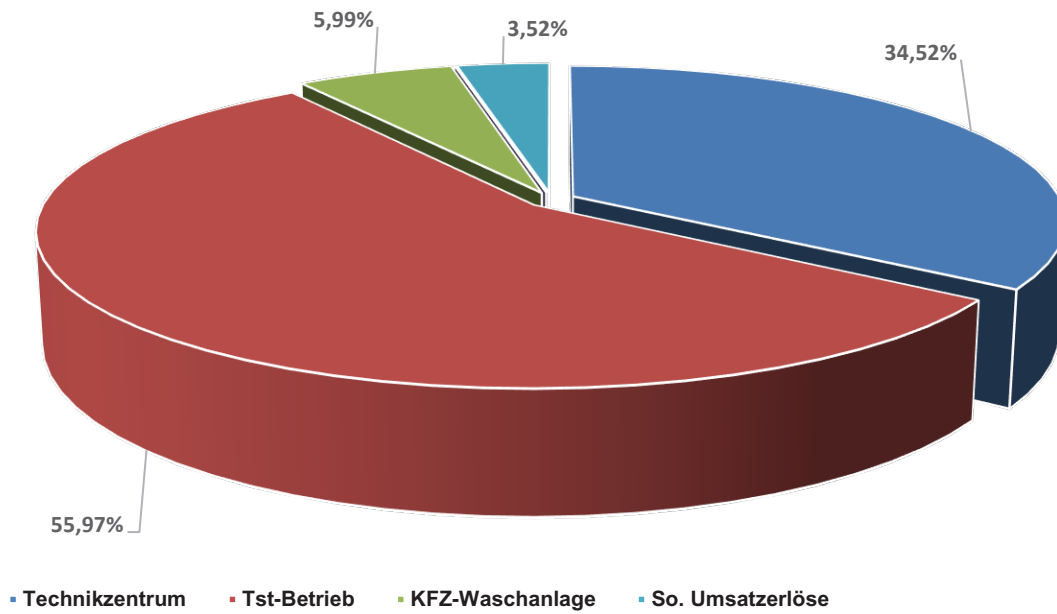
Von den veranschlagten Investitionen 2025 in der Höhe von EUR 2.598.000,00 gelangten Vorhaben in Höhe von EUR 1.847.293,06 als Investitionen zur Ausführung.

	Investition EUR	Plan EUR	Abweichung EUR
3 Busse	1 786 618,80	1 800 000,00	-13 381,20
2 Rufbusse		640 000,00	-640 000,00
Fahrgastinformationssystem		48 000,00	-48 000,00
Haltestelle / Infrastruktur		50 000,00	-50 000,00
Lastenräder	13 772,00	40 000,00	-26 228,00
Unvorhergesehenes		20 000,00	26 902,26
- Gel. Anzlg. Anl. Im Bau (Personalverw.)	37 790,00		
- Fahrzeuge (E-Fahrtenbücher)	197,39		
- BGA (Docking Station)	174,00		
- GWG	8 740,87		
G e s a m t	1 847 293,06	2 598 000,00	-750 706,94



 **Stadtwerke**
KFZ-Technik

**Umsatzerlösstruktur
nach Betriebssparten 2025 (EUR 5.731.512,88)**



Gewinn- und Verlustrechnung für das Jahr 2025

	2025 EUR	2024 EUR
1. Umsatzerlöse		
1.1. Erlöse aus Reparaturwerkstätte	1 978 492,08	2 146 424,84
1.2. Erlöse aus Tankstellenbetrieb	3 208 122,75	4 019 519,57
1.3. Erlöse aus Fahrzeugwäschen	343 324,63	363 120,15
1.4. Sonstige Umsatzerlöse	201 573,42	191 511,32
	<u>5 731 512,88</u>	<u>6 720 575,88</u>
2. Veränderung des Bestands/nicht abrechenbare Leistungen	25 285,41	3 933,75
3. Andere aktivierte Eigenleistungen	7 833,00	0,00
4. Sonstige betriebliche Erträge		
4.1. Erträge aus dem Abgang von Anlagen	0,00	4 400,00
4.2. Übrige betriebliche Erträge	24 561,37	8 366,06
	<u>24 561,37</u>	<u>12 766,06</u>
5. Materialaufwand und Aufwand für bezogene Leistungen		
5.1. Sonstiger Material- und Leistungsaufwand	-3 671 730,31	-4 600 864,52
	<u>-3 671 730,31</u>	<u>-4 600 864,52</u>
6. Personalaufwand		
6.1. Löhne	-737 610,60	-731 395,93
6.2. Gehälter	-128 996,22	-117 093,44
6.3. Aufwendungen für Abfertigungen	1 768,64	-47 215,25
6.4. Ausgleichsbeiträge für Pensionen	0,00	0,00
6.5. Gesetzlich vorgeschriebene Sozialabgaben	-229 848,19	-214 356,55
6.6. Sonstige Sozialaufwendungen	0,00	0,00
	<u>-1 094 686,37</u>	<u>-1 110 061,17</u>
7. Abschreibungen		
7.1. Abschreibungen auf immaterielle Gegenstände des Anlagevermögens und Sachanlagen	-218 537,89	-198 577,30
8. Sonstige betriebliche Aufwendungen		
8.1. Steuern, soweit sie nicht unter die Ziffer 16 fallen	-4 237,98	-3 257,46
8.2. Instandhaltungen und ähnliche Aufwendungen	-121 433,79	-66 787,26
8.3. Umlage Allgemeine Verwaltung	-245 049,96	-207 087,29
8.4. Übrige betriebliche Aufwendungen	-517 073,31	-527 472,26
	<u>-887 795,04</u>	<u>-804 604,27</u>
9. Betriebserfolg	-83 556,95	23 168,43
Übertrag:	-83 556,95	23 168,43

Gewinn- und Verlustrechnung für das Jahr 2025

	2025 EUR	2024 EUR
Übertrag:	-83 556,95	23 168,43
10. Erträge aus Wertpapieren und Ausleihungen des Finanzanlagevermögens	311,10	283,65
11. sonstige Zinsen und ähnliche Erträge	25,43	35,66
12. Erträge a.d. Zu-/Abschreibungen zu Finanzanlagen	252,54	437,37
13. Zinsen und ähnliche Aufwendungen	-13 858,61	-4 100,00
14. Finanzerfolg	-13 269,54	-3 343,32
15. Ergebnis vor Steuern	-96 826,49	19 825,11
16. Steuern vom Einkommen und vom Ertrag	29 780,60	-6 104,90
17. Ergebnis nach Steuern	-67 045,89	13 720,21
18. Auflösung von Gewinnrücklagen	0,00	0,00
19. Jahresergebnis	-67 045,89	13 720,21

ERLÄUTERUNGEN zum Rechnungsabschluss für das Jahr 2025**Gewinn- und Verlustrechnung:**

Erträge:	2025	2024	Differenz
	EUR	EUR	EUR
Umsatzerlöse	5 731 512,88	6 720 575,88	-989 063,00
Bestandsveränderungen	25 285,41	3 933,75	21 351,66
andere aktivierte Eigenleistungen	7 833,00	0,00	7 833,00
Sonstige betriebliche Erträge	24 561,37	12 766,06	11 795,31
Zinserträge	336,53	319,31	17,22
Zuschreibung Finanzanlagen	252,54	437,37	-184,83
Auflösung von Gewinnrücklagen	0,00	0,00	0,00
G e s a m t	5 789 781,73	6 738 032,37	-948 250,64

Die Gesamterlöse des Technikzentrums sind im Berichtsjahr um EUR 989.063,00 oder 14,7 % auf EUR 5.731.512,88 gesunken.

Die darin enthaltenen Erlöse der Reparaturwerkstätte in Höhe von EUR 1.978.492,08 liegen um rd. EUR 168.000,00 unter dem Vorjahreswert.

Die Erlöse aus dem Betrieb der Tankanlage und der Tankstelle sind von EUR 4.019.519,57 auf EUR 3.208.122,75 gesunken.

Der Umsatz der Waschanlage für Fahrzeuge am Betriebsgelände in Höhe von EUR 343.324,63 ist um 5,5 % gesunken.

Die sonstigen betrieblichen Erträge in Höhe von EUR 24.561,37 sind um EUR 11.795,31 gestiegen.

Die Zinserträge beliefen sich auf EUR 336,53.

Die gesamten Erträge sind somit von EUR 6.738.032,37 um EUR 948.250,64 oder 14,1 % auf EUR 5.798.781,73 gesunken.

ERLÄUTERUNGEN zum Rechnungsabschluss für das Jahr 2025

Gewinn- und Verlustrechnung:

Vergleich mit dem Vorjahr:

A u f w e n d u n g e n :	2025	2024	Differenz
	EUR	EUR	EUR
Material- und Leistungsaufwand	3 671 730,31	4 600 864,52	-929 134,21
Personalaufwand	1 094 686,37	1 110 061,17	-15 374,80
Abschreibungen	218 537,89	198 577,30	19 960,59
Sonstige betriebliche Aufwendungen	887 795,04	804 604,27	83 190,77
Zinsaufwand	13 858,61	4 100,00	9 758,61
Abschreibung Finanzanlagen	0,00	0,00	0,00
Steuern vom Einkommen und vom Ertrag	-29 780,60	6 104,90	-35 885,50
G e s a m t	5 856 827,62	6 724 312,16	-867 484,54

Der Material- und Leistungsaufwand ist von EUR 4.600.864,52 um EUR 929.134,21 oder 20,2 % auf EUR 3.671.730,31 gesunken.

Der Personalaufwand von EUR 1.094.686,37 liegt um EUR 15.374,80 oder 1,4 % unter dem Vorjahr.

Die Abschreibungen in Höhe von EUR 218.537,89 sind um EUR 19.960,59 oder 10,1 % gestiegen.

Die sonstigen betrieblichen Aufwendungen in Höhe von EUR 887.795,04 lagen um EUR 83.190,77 oder 10,3 % über dem Wert des Vorjahres.

Durch die Differenz der Mindererträge von EUR 948.250,64 und den niedrigeren Aufwendungen von EUR 867.484,54 ergibt sich ein Jahresergebnis 2025 in Höhe von - EUR 67.045,89 und damit ein um EUR 80.766,10 schlechteres Ergebnis als im Vorjahr.

ERLÄUTERUNGEN zum Rechnungsabschluss für das Jahr 2025**Bilanz:**

Aktiva:	EUR	EUR
Stand des Bruttoanlagevermögens am 1.1.2025		4 190 215,76
<u>Zugänge 2025:</u>		
Gebäude (Klimaanlage)	48 478,75	
Grundstückseinrichtungen (E-Ladestationen)	367 632,29	
Werkzeug (Reifenmontiermaschine, Diamantbohrgerät)	17 302,50	
BGA (Diagnosesystem, Prüfgerät, Arbeitshebebühne)	34 325,28	
Fahrzeuge (E-Fahrtenbücher)	1 938,76	
Gel. Anzahlungen Anl. Im Bau (Dachsanierung, E-Infrastr.)	395 197,58	
Geringwertige Wirtschaftsgüter	<u>28 648,72</u>	893 523,88
<u>Abgänge 2025:</u>		
Gel. Anzahlungen Anl. Im Bau	84 564,00	
Geringwertige Wirtschaftsgüter	<u>28 648,72</u>	113 212,72
Stand am 31.12.2025		4 970 526,92
Direkte Abschreibungen -		
Stand am 1.1.2025	2 857 451,06	
Anlagenabschreibung 2025	218 537,89	
Bewertung Wertpapiere	252,54	
Abgang 2025	<u>28 648,72</u>	
Direkte Abschreibungen per 31.12.2025		<u>- 3 047 087,69</u>
Buchwert am 31.12.2025		1 923 439,23

ERLÄUTERUNGEN zum Rechnungsabschluss für das Jahr 2025**Bilanz:**

Passiva:	EUR	EUR
<u>Eigenkapital:</u>		
Einlage		-
Freie Rücklagen		452 993,81
Gewinnvortrag	528 296,48	
Jahresergebnis	-67 045,89	461 250,59
		<hr/>
Stand am 31.12.2025		914 244,40
 <u>Freie Rücklage:</u>		
Stand am 01.01.2025	452 993,81	
Stand am 31.12.2025	<hr/>	452 993,81
 <u>Investitionszuschüsse:</u>		
Stand am 01.01.2025	5 556,08	
Auflösung 2025	-15 440,27	
Zuweisung 2025	263 200,00	253 315,81
	<hr/>	
Stand am 31.12.2025		253 315,81

ERLÄUTERUNGEN zum Rechnungsabschluss für das Jahr 2025**Vergleich mit dem Wirtschaftsplan 2025:****Erfolgsplan:**

Erträge:	Erfolg 2025 EUR	Plan 2025 EUR	Differenz EUR
Umsatzerlöse	5 731 512,88	6 600 000,00	-868 487,12
Bestandsveränderung	25 285,41	0,00	25 285,41
andere aktivierte Eigenleistungen	7 833,00	0,00	7 833,00
Sonstige betriebliche Erträge	24 561,37	2 000,00	22 561,37
Zinserträge	336,53	0,00	336,53
Zuschreibung Finanzanlagen	252,54	0,00	252,54
Auflösung Gewinnrücklagen	0,00	0,00	0,00
Gesamt	5 789 781,73	6 602 000,00	-812 218,27

Aufwendungen:

	EUR	EUR	EUR
Material- und Leistungsaufwand	3 671 730,31	4 275 000,00	-603 269,69
Personalaufwand	1 094 686,37	1 221 400,00	-126 713,63
Abschreibungen	218 537,89	238 300,00	-19 762,11
Sonstige betriebliche Aufwendungen	887 795,04	764 900,00	122 895,04
Zinsaufwand	13 858,61	65 700,00	-51 841,39
Abschreibung Finanzanlagen	0,00	0,00	0,00
Steuern vom Einkommen u.v. Ertrag	-29 780,60	5 000,00	-34 780,60
Gesamt	5 856 827,62	6 570 300,00	-713 472,38

Die Umsatzerlöse in Höhe von EUR 5.731.512,88 unterschritten den Budgetansatz um EUR 868.487,12. Die sonstigen betrieblichen Erträge in Höhe von EUR 24.561,37 lagen mit EUR 22.561,37 über dem Budgetwert. Im Jahr 2025 fielen Zinserträge in Höhe von EUR 336,53 an.

Der Material- und Leistungsaufwand in Höhe von EUR 3.671.730,31 lag mit EUR 603.269,69 oder 14,1 % unter dem budgetierten Wert. Der Personalaufwand fiel um EUR 126.713,63 oder 10,4 % niedriger als prognostiziert aus. Die Abschreibungen in Höhe von EUR 218.537,89 lagen unter dem Budgetwert in Höhe von EUR 238.300,00. Die sonstigen betrieblichen Aufwendungen lagen um EUR 122.895,04 oder 16,1 % über dem Budgetwert.

Unter Berücksichtigung der niedrigeren Erträge von EUR 820.051,27 und den niedrigeren Aufwendungen von EUR 713.472,38 ergibt sich ein Jahresergebnis 2025 in Höhe von - EUR 67.045,89 und damit ein um EUR 98.745,89 niedrigeres Ergebnis gegenüber dem Budgetwert.

ERLÄUTERUNGEN zum Rechnungsabschluss für das Jahr 2025

Investitionsplan:

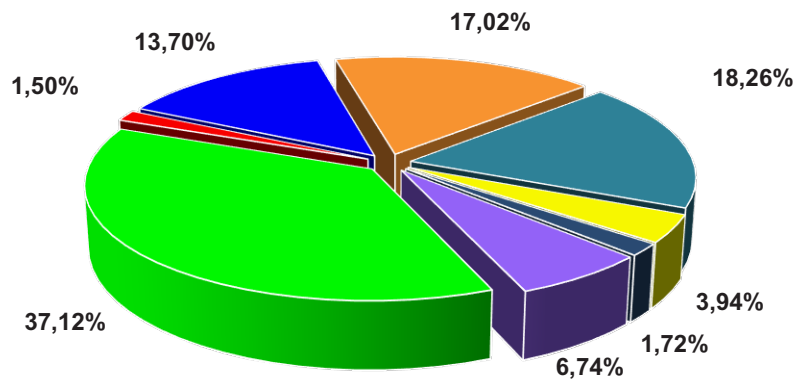
Von den veranschlagten Investitionen 2025 in Höhe von EUR 1.000.000,00 gelangten Vorhaben in Höhe von EUR 893.523,88 als Investitionen zur Ausführung.

	Investition EUR	Plan EUR	Abweichung EUR
E-Infrastruktur anteilig		250 000,00	-250 000,00
E-Ladestationen	367 632,29	200 000,00	167 632,29
PV-Anlage anteilig		125 000,00	-125 000,00
Brandmeldeanlage		150 000,00	-150 000,00
Sanierung TZ		200 000,00	-200 000,00
4-Säulen Hebebühne	11 880,00	20 000,00	-8 120,00
Reifenmontiermaschine	5 449,78	5 000,00	449,78
Unvorhergesehenes		50 000,00	458 561,81
- Gebäude (Klimaanlage)	48 478,75		
- Werkzeug (Diamantbohrgerät)	11 852,72		
- BGA (Diagnosesystem, Prüfgerät)	22 445,28		
- Fahrzeuge (E-Fahrtenbücher)	1 938,76		
- Gel. Anzlg. Anl. Im Bau (z.B. Dachsan.)	395 197,58		
- GWG	28 648,72		
Gesamt	893 523,88	1 000 000,00	-106 476,12



Stadtwerke
Parkraum

**Umsatzerlösstruktur 2025
nach Sparten
(EUR 2.052.681,23)**



- Parkgebühren - Grüne Zonen
 - Parkeinnahmen - Tiefgarage
 - Parkeinnahmen Justizzentrum
- Parkgebühren - Rote Zonen
 - Parkeinnahmen - "Asia Spa"
 - Sonstige Umsatzerlöse
- Parkgebühren - Blaue Zonen
 - Parkeinnahmen ÖBB

Gewinn- und Verlustrechnung für das Jahr 2025

	2025 EUR	2024 EUR
1. Umsatzerlöse		
1.1. Erlöse aus Parkgebühren - Grüne Zonen	761 926,87	717 371,62
1.2. Erlöse aus Parkgebühren - Blaue Zonen	281 252,34	292 711,31
1.3. Erlöse aus Parkgebühren - Bewohner Rote Zone	30 739,40	31 481,40
1.4. Erlöse aus Parkgebühren - Tiefgarage	349 451,34	387 796,44
1.5. Erlöse aus Parkgebühren - Asia Spa	374 720,76	387 009,86
1.6. Erlöse aus Parkgebühren - ÖBB	80 884,87	90 065,53
1.7. Erlöse aus Parkgebühren - Justiz	35 305,18	14 829,60
1.8. Sonstige Umsatzerlöse	138 400,47	3 867,18
	<u>2 052 681,23</u>	<u>1 925 132,94</u>
2. Veränderung d. Bestands/nicht abrechenb. Leistg.	0,00	0,00
3. Andere aktivierte Eigenleistungen	0,00	0,00
4. Sonstige betriebliche Erträge		
4.1. Übrige betriebliche Erträge	131 130,62	137 285,38
	<u>131 130,62</u>	<u>137 285,38</u>
5. Materialaufwand und Aufwand für bezogene Leistungen		
5.1. Sonstiger Material- und Leistungsaufwand	-32 777,01	-8 855,17
	<u>-32 777,01</u>	<u>-8 855,17</u>
6. Personalaufwand		
6.1. Löhne	-22 949,92	-23 396,98
6.2. Gehälter	-270 624,44	-282 005,84
6.3. Aufwendungen für Abfertigungen	-7 866,14	-11 170,11
6.4. Ausgleichsbeiträge für Pensionen	0,00	0,00
6.5. Gesetzlich vorgeschriebene Sozialabgaben	-78 244,71	-77 358,88
6.6. Sonstige Sozialaufwendungen	0,00	0,00
	<u>-379 685,21</u>	<u>-393 931,81</u>
7. Abschreibungen		
7.1. Abschreibungen auf immaterielle Gegenstände des Anlagevermögens und Sachanlagen	-1 655 494,27	-457 626,76
8. Sonstige betriebliche Aufwendungen		
8.1. Steuern, soweit sie nicht unter die Ziffer 16 fallen	-11 355,99	-12 281,09
8.2. Instandhaltungen und ähnliche Aufwendungen	-81 800,68	-24 201,24
8.3. Umlage Allgemeine Verwaltung	-149 072,58	-155 921,10
8.4. Übrige betriebliche Aufwendungen	-1 390 971,62	-1 266 507,49
	<u>-1 633 200,87</u>	<u>-1 458 910,92</u>
9. Betriebserfolg	-1 517 345,51	-256 906,34
Übertrag:	-1 517 345,51	-256 906,34

Gewinn- und Verlustrechnung für das Jahr 2025

	2025 EUR	2024 EUR
Übertrag:	-1 517 345,51	-256 906,34
10. Erträge aus Wertpapieren und Ausleihungen des Finanzanlagevermögens	0,00	0,00
11. sonstige Zinsen und ähnliche Erträge	13,68	19,18
12. Aufwendungen aus Finanzanlagen	0,00	0,00
13. Zinsen und ähnliche Aufwendungen	-124 650,54	-151 808,29
14. Finanzerfolg	-124 636,86	-151 789,11
15. Ergebnis vor Steuern	-1 641 982,37	-408 695,45
16. Steuern vom Einkommen und vom Ertrag	-946,25	-2 698,61
17. Ergebnis nach Steuern	-1 642 928,62	-411 394,06
18. Auflösung von Gewinnrücklagen	-	-
19. Jahresergebnis	-1 642 928,62	-411 394,06

ERLÄUTERUNGEN zum Rechnungsabschluss für das Jahr 2025**Gewinn- und Verlustrechnung:****Vergleich mit dem Vorjahr:**

Erträge:	2025	2024	Differenz
	EUR	EUR	EUR
Umsatzerlöse	2 052 681,23	1 925 132,94	127 548,29
Sonstige betriebliche Erträge	131 130,62	137 285,38	-6 154,76
Zinserträge	13,68	19,18	-5,50
Gesamt	2 183 825,53	2 062 437,50	121 388,03

Die Umsatzerlöse in Höhe von EUR 2.052.681,23 sind im Berichtszeitraum um EUR 127.548,29 oder 6,6 % gestiegen. Der Umsatz in der Altstadttiefgarage ist von EUR 387.796,44 auf EUR 349.451,34 gesunken. Die Umsatzerlöse verteilen sich mit 37,1 % (EUR 761.926,87) auf die Grünen Zonen, mit 1,5 % (EUR 30.739,40) auf die Roten Zonen, mit 13,7 % (EUR 281.252,34) auf die Blauen Zonen, mit 17,0 % (EUR 349.451,34) auf die Tiefgarage, mit 18,3 % (EUR 374.720,76) auf die Einnahmen aus der Vermietung der Parkflächen im Asia Spa, auf das ÖBB-Parkdeck mit 4,0 % (EUR 80.884,87) und auf die Parkflächen beim Justizzentrum mit 1,7 % (EUR 35.305,18). Der Rest betrifft die sonstigen Umsatzerlöse.

Die sonstigen betrieblichen Erträge betreffen maßgeblich die Auflösung der Förderung der Stadtgemeinde Leoben für die Altstadttiefgarage.

Somit ergab sich im Berichtszeitraum eine Erhöhung der Erträge um EUR 121.388,03 oder 5,9 %.

ERLÄUTERUNGEN zum Rechnungsabschluss für das Jahr 2025**Gewinn- und Verlustrechnung:****Vergleich mit dem Vorjahr:**

A u f w e n d u n g e n:	2025	2024	Differenz
	EUR	EUR	EUR
Material- und Leistungsaufwand	32 777,01	8 855,17	23 921,84
Personalaufwand	379 685,21	393 931,81	-14 246,60
Abschreibungen	1 655 494,27	457 626,76	1 197 867,51
Sonstige betriebliche Aufwendungen	1 633 200,87	1 458 910,92	174 289,95
Zinsaufwand	124 650,54	151 808,29	-27 157,75
Steuern vom Einkommen und vom Ertrag	946,25	2 698,61	-1 752,36
G e s a m t	3 826 754,15	2 473 831,56	1 352 922,59

Der Material- und Leistungsaufwand in Höhe von EUR 32.777,01 lag um EUR 23.921,84 oder 270,1 % über dem Wert des Vorjahres.

Der Personalaufwand in Höhe von EUR 379.685,21 ist um EUR 14.246,60 oder 3,6 % gegenüber dem Vorjahreswert gesunken.

Die Abschreibungen in Höhe von EUR 1.655.494,27 sind um EUR 1.197.867,51 oder 261,8 % höher als im Vorjahr. Dies betrifft das Altdarlehen der Altstadt Tiefgarage, welches seitens der Stadtwerke von der Stadtgemeinde Leoben übernommen wurde.

Die sonstigen betrieblichen Aufwendungen in Höhe von EUR 1.633.200,87 sind um EUR 174.289,95 oder 11,9 % höher als im Vorjahr.

Der Zinsaufwand ist um EUR 27.157,75 von EUR 151.808,29 auf EUR 124.650,54 gesunken.

Durch die Differenz aus den Erträgen und den Aufwendungen ergibt sich ein Jahresverlust in Höhe von - EUR 1.642.928,62 und damit ein um EUR 1.231.534,56 schlechteres Ergebnis als im Vorjahr.

ERLÄUTERUNGEN zum Rechnungsabschluss für das Jahr 2025**Bilanz:**

Aktiva:	EUR	EUR
Stand des Bruttoanlagevermögens am 1.1.2025		7 344 863,55
<u>Zugänge 2025:</u>		
Gebäude (Tür)	7 910,00	
Tiefgarage Darlehen	1 155 376,78	
Grundstückseinr. (PV Überdachung/Carpot Tivoli, E-Ladest.)	307 001,84	
BGA (Serverschrank, Einrichtung Servicecenter)	86 467,63	
Fahrzeuge (Ford Transit Courier, E-Fahrtenbücher)	27 419,55	
Gel. Anzahlungen Anl. Im Bau (Ladeinfrastruktur)	19 051,20	
Geringwertige Wirtschaftsgüter	<u>35 493,08</u>	1 638 720,08
<u>Abgänge 2025:</u>		
BGA (Rabattierer)	2 245,54	
Gel. Anzahlungen Anl. Im Bau	87 060,28	
Geringwertige Wirtschaftsgüter	<u>35 493,08</u>	<u>124 798,90</u>
Stand am 31.12.2025		8 858 784,73
Direkte Abschreibungen -		
Stand am 1.1.2025	2 361 152,40	
Anlagenabschreibung 2025	1 655 494,27	
Abgang 2025	<u>36 335,17</u>	
Direkte Abschreibungen per 31.12.2025		<u>-3 980 311,50</u>
Buchwert am 31.12.2025		4 878 473,23

ERLÄUTERUNGEN zum Rechnungsabschluss für das Jahr 2025**Bilanz:**

P a s s i v a :	EUR	EUR
<u>Eigenkapital:</u>		
Einlage		0,00
Freie Rücklagen		0,00
Verlustvortrag	-2 091 808,78	
Ergebnisabführung ÖBB-Parkdeck	33 992,61	
Jahresergebnis	<u>-1 642 928,62</u>	<u>-3 700 744,79</u>
Stand am 31.12.2025		-3 700 744,79
<u>Investitionszuschüsse:</u>		
Stand am 01.01.2025	1 274 001,91	
Auflösung 2025	-93 287,79	
Zuweisung 2025	<u>138 848,64</u>	<u>1 319 562,76</u>
Stand am 31.12.2025		1 319 562,76

ERLÄUTERUNGEN zum Rechnungsabschluss für das Jahr 2025**Vergleich mit dem Wirtschaftsplan 2025:****Erfolgsplan:**

Erträge:	Erfolg 2025	Plan 2025	Differenz
	EUR	EUR	EUR
Umsatzerlöse	2 052 681,23	1 884 000,00	168 681,23
Sonstige betriebliche Erträge	131 130,62	130 000,00	1 130,62
Zinserträge	13,68	0,00	13,68
Gesamt	2 183 825,53	2 014 000,00	169 825,53

Aufwendungen:

	EUR	EUR	EUR
Material- und Leistungsaufwand	32 777,01	10 000,00	22 777,01
Personalaufwand	379 685,21	415 600,00	-35 914,79
Abschreibungen	1 655 494,27	479 600,00	1 175 894,27
Sonstige betriebliche Aufwendungen	1 633 200,87	1 508 600,00	124 600,87
Zinsaufwand	124 650,54	146 200,00	-21 549,46
Steuern vom Einkommen und vom Ertrag	946,25	0,00	946,25
Gesamt	3 826 754,15	2 560 000,00	1 266 754,15

Die Umsatzerlöse überschritten den Budgetansatz um EUR 168.681,23 auf EUR 2.052.681,23. Die sonstigen betrieblichen Erträge in Höhe von EUR 131.130,62 haben den Budgetansatz um EUR 1.130,60 überschritten.

Der Material- und Leistungsaufwand in Höhe von EUR 32.777,01 liegt um EUR 22.777,01 oder 227,8 % über dem Budgetansatz. Der Personalaufwand unterschreitet mit EUR 35.914,79 den Budgetansatz in Höhe von EUR 415.600,00. Die Abschreibungen in Höhe von EUR 1.655.494,27 liegen um EUR 1.175.894,27 über dem Budgetwert. Die sonstigen betrieblichen Aufwendungen in Höhe von EUR 1.633.200,87 überschritten den Budgetansatz um EUR 124.600,87 oder 8,3 %.

Unter Berücksichtigung der Mehrerträge in Höhe von EUR 169.825,53 oder 8,4 % und den Mehraufwendungen in Höhe von EUR 1.266.754,15 oder 49,5 % ergibt sich ein Jahresergebnis 2025 in Höhe von - EUR 1.642.928,62 und damit ein um EUR 1.096.928,62 schlechteres Ergebnis als im Wirtschaftsplan vorgesehen.

ERLÄUTERUNGEN zum Rechnungsabschluss für das Jahr 2025**Investitionsplan:**

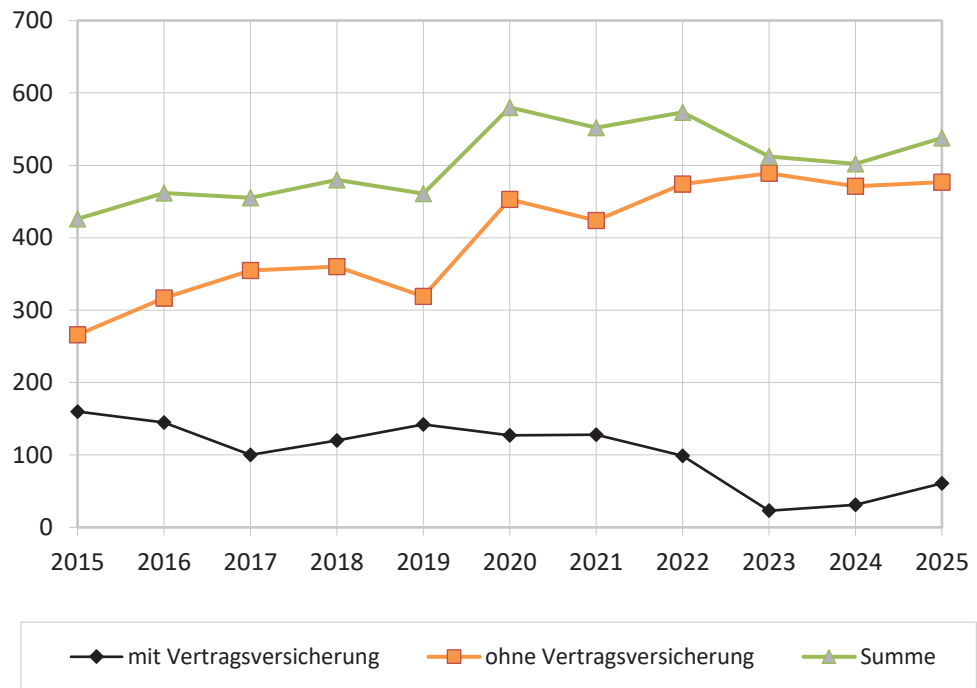
Von den veranschlagten Investitionen 2025 in der Höhe von EUR 480.000,00 gelangten Vorhaben in Höhe von EUR 1.638.720,08 als Investitionen zur Ausführung.

	Investition	Plan	Abweichung
	EUR	EUR	EUR
PV Carport Tivoli	270 929,30	250 000,00	20 929,30
E-Ladestationen	36 072,54	100 000,00	-63 927,46
Technische Investitionen Altstadt Tiefgarage		100 000,00	-100 000,00
Unvorhergesehenes		30 000,00	1 301 718,24
- BGA (Server, Einrichtung Servicecenter)	86 467,63		
- Gebäude (Tiefgarage Darlehen, Tür)	1 163 286,78		
- Fahrzeuge (Ford Transit Courier)	27 419,55		
- Gel. Anzlg. Anl. Im Bau (Ladeinfrastr.)	19 051,20		
- GWG	35 493,08		
Gesamt	1 638 720,08	480 000,00	1 158 720,08

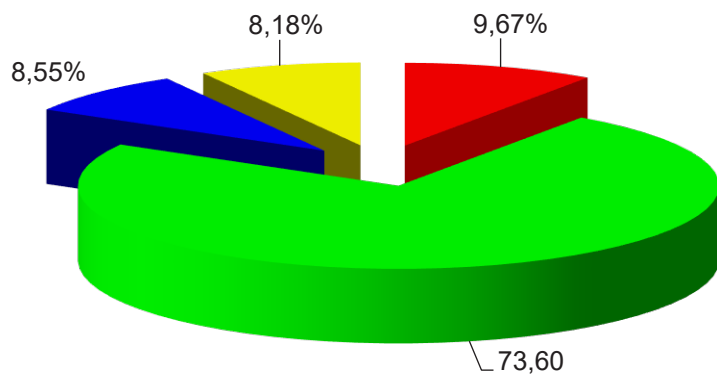


Stadtwerke
Bestattung

Bestattungsfälle von 2015 bis 2025



Bestattungsartenstruktur 2025



■ Erdbestattungen ■ Verabschiedungen (Kremierungen) ■ Urnenbeisetzungen ■ Sonstige

Gewinn- und Verlustrechnung für das Jahr 2025

	2025 EUR	2024 EUR
1. Umsatzerlöse		
1.1. Bestattungsleistungen	649 810,38	513 418,53
1.2. Transportleistungen	389 075,24	340 669,98
1.3. Sonstige Leistungen	206 523,56	165 855,56
1.4. Sarg- und Urnenbeistellung	333 156,68	262 437,91
1.5. Sargausstattung	48 057,00	41 820,00
1.6. Sonstige Warenbeistellung	32 790,26	33 500,78
1.7. Sonstige Umsatzerlöse	91 187,80	79 127,23
	<u>1 750 600,92</u>	<u>1 436 829,99</u>
2. Veränderung d.Bestands/nicht abrechenb.Leistungen	15 200,00	-10 866,20
3. Andere aktivierte Eigenleistungen	0,00	0,00
4. Sonstige betriebliche Erträge		
4.1. Erträge aus dem Abgang von Anlagen	0,00	0,00
4.2. Übrige betriebliche Erträge	6 856,97	4 806,29
	<u>6 856,97</u>	<u>4 806,29</u>
5. Materialaufwand und Aufwand für bezogene Leistungen		
5.1. Bestattungswaren	-121 475,01	-94 502,21
5.2. Sonstiger Material- und Leistungsaufwand	-194 347,53	-167 704,24
	<u>-315 822,54</u>	<u>-262 206,45</u>
6. Personalaufwand		
6.1. Löhne	-357 397,08	-358 155,91
6.2. Gehälter	-189 067,15	-172 644,03
6.3. Aufwendungen für Abfertigungen	-17 683,30	-27 621,00
6.4. Ausgleichsbeiträge für Pensionen	0,00	0,00
6.5. Gesetzlich vorgeschriebene Sozialabgaben	-139 743,54	-139 361,53
6.6. Sonstige Sozialaufwendungen	-20,00	-22,60
	<u>-703 911,07</u>	<u>-697 805,07</u>
7. Abschreibungen		
7.1. Abschreibungen auf immaterielle Gegenstände des Anlagevermögens und Sachanlagen	-68 372,21	-69 160,32
8. Sonstige betriebliche Aufwendungen		
8.1. Steuern, soweit sie nicht unter die Ziffer 16 fallen	-2 629,98	-1 995,72
8.2. Instandhaltungen und ähnliche Aufwendungen	-45 605,03	-20 838,96
8.3. Umlage Allgemeine Verwaltung	-167 196,69	-86 038,35
8.4. Übrige betriebliche Aufwendungen	-200 688,64	-222 850,09
	<u>-416 120,34</u>	<u>-331 723,12</u>
9. Betriebserfolg	268 431,73	69 875,12
Übertrag:	268 431,73	69 875,12

Gewinn- und Verlustrechnung für das Jahr 2025

	2025 EUR	2024 EUR
Übertrag:	268 431,73	69 875,12
10. Erträge aus Wertpapieren und Ausleihungen des Finanzanlagevermögens	561,00	511,50
11. sonstige Zinsen und ähnliche Erträge	1 774,96	235,30
12. Erträge a.d. Zu-/Abschreibung zu Finanzanlagen	455,40	788,70
13. Zinsen und ähnliche Aufwendungen	-7 560,03	-800,00
14. Finanzerfolg	-4 768,67	735,50
15. Ergebnis vor Steuern	263 663,06	70 610,62
16. Steuern vom Einkommen und vom Ertrag	-62 601,36	-17 308,77
17. Ergebnis nach Steuern	201 061,70	53 301,85
18. Auflösung von Gewinnrücklagen	0,00	0,00
19. Jahresergebnis	201 061,70	53 301,85

ERLÄUTERUNGEN zum Rechnungsabschluss für das Jahr 2025**Gewinn- und Verlustrechnung:****Vergleich mit dem Vorjahr:**

Erträge:	2025	2024	Differenz
	EUR	EUR	EUR
Umsatzerlöse	1 750 600,92	1 436 829,99	313 770,93
Bestandsveränderungen	15 200,00	-10 866,20	26 066,20
Sonstige betriebliche Erträge	6 856,97	4 806,29	2 050,68
Zinserträge	2 335,96	746,80	1 589,16
Zuschreibungen Finanzanlagen	455,40	788,70	-333,30
Auflösung Gewinnrücklagen	0,00	0,00	-
G e s a m t	1 775 449,25	1 432 305,58	343 143,67

Die Umsatzerlöse in Höhe von EUR 1.750.600,92 lagen um 21,8 % über dem Vorjahreswert.

Die Bestattungen haben sich von 502 auf 538 Anlassfälle erhöht. Es gab 52 Erdbestattungen, 396 Feuerbestattungen, 46 Urnenbestattungen und 44 diverse Kleinaufträge. 101 Anlassfälle betrafen Eisenerz.

Die sonstigen betrieblichen Erträge sind von EUR 4.806,29 um EUR 2.050,68 auf EUR 6.856,97 gestiegen.

Die Zinserträge sind von EUR 746,80 auf EUR 2.335,96 gestiegen.

Somit sind im Berichtszeitraum die Erträge von EUR 1.432.305,58 um EUR 343.143,67 oder 24,0 % auf EUR 1.775.449,25 gestiegen.

ERLÄUTERUNGEN zum Rechnungsabschluss für das Jahr 2025**Gewinn- und Verlustrechnung:****Vergleich mit dem Vorjahr:**

A u f w e n d u n g e n:	2025	2024	Differenz
	EUR	EUR	EUR
Material- und Leistungsaufwand	315 822,54	262 206,45	53 616,09
Personalaufwand	703 911,07	697 805,07	6 106,00
Abschreibungen	68 372,21	69 160,32	-788,11
Sonstige betriebliche Aufwendungen	416 120,34	331 723,12	84 397,22
Zinsaufwand	7 560,03	800,00	6 760,03
Abschreibungen Finanzanlagen	0,00	0,00	0,00
Steuern vom Einkommen und vom Ertrag	62 601,36	17 308,77	45 292,59
G e s a m t	1 574 387,55	1 379 003,73	195 383,82

Der Material- und Leistungsaufwand ist um EUR 53.616,09 gestiegen.

Der Personalaufwand ist um EUR 6.106,00 auf EUR 703.911,07 oder um 0,9 % gestiegen.

Die Abschreibungen sind annähernd gleich geblieben.

Die sonstigen betrieblichen Aufwendungen in Höhe von EUR 416.120,34 sind um 25,4 % oder EUR 84.397,22 gestiegen.

Die Steuern vom Einkommen und vom Ertrag betragen EUR 62.601,36 (Vorjahr: EUR 17.308,77).

Unter Berücksichtigung der Mehrerträge in Höhe von EUR 343.143,67 und den Mehraufwendungen in Höhe von EUR 195.383,82 ergibt sich ein Jahresergebnis 2025 von EUR 201.061,70.

ERLÄUTERUNGEN zum Rechnungsabschluss für das Jahr 2025**Bilanz:**

Aktiva:	EUR	EUR
Stand des Bruttoanlagevermögens am 1.1.2025		2 248 916,00
<u>Zugänge 2025:</u>		
Gebäude (Klimaanlage)	11 428,80	
Fahrzeuge (Mercedes eVito, elektr. Fahrtenbücher)	54 588,77	
Geringwertige Wirtschaftsgüter	<u>5 010,31</u>	71 027,88
<u>Abgänge 2025:</u>		
EDV Software (Skonto Vorjahr)	63,00	
Geringwertige Wirtschaftsgüter	<u>5 010,31</u>	<u>5 073,31</u>
Stand am 31.12.2025		2 314 870,57
Direkte Abschreibungen -		
Stand am 1.1.2025	1 611 685,44	
Anlagenabschreibung 2025	68 372,21	
Bewertung Wertpapiere	455,40	
Abgang 2025	<u>5 010,31</u>	
Direkte Abschreibungen per 31.12.2025		<u>-1 674 591,94</u>
Buchwert am 31.12.2025		640 278,63

ERLÄUTERUNGEN zum Rechnungsabschluss für das Jahr 2025**Bilanz:**

Passiva:	EUR	EUR
<u>Eigenkapital:</u>		
Einlage		26 242,12
Freie Rücklage		1 099 874,98
Gewinnvortrag	1 002 713,78	
Jahresergebnis	201 061,70	1 203 775,48
	<hr/>	<hr/>
Stand am 31.12.2025		2 329 892,58
 <u>Freie Rücklage:</u>		
Stand am 1.1.2025	1 099 874,98	
Stand am 31.12.2025	<hr/>	1 099 874,98
 <u>Investitionszuschüsse:</u>		
Stand am 01.01.2025	31 255,16	
Auflösung 2025	-6 288,62	
Zuweisung 2025	16 217,16	41 183,70
	<hr/>	<hr/>
Stand am 31.12.2025		41 183,70

ERLÄUTERUNGEN zum Rechnungsabschluss für das Jahr 2025**Vergleich mit dem Wirtschaftsplan 2025:****Erfolgsplan:**

Erträge:	Erfolg 2025	Plan 2025	Differenz
	EUR		EUR
Umsatzerlöse	1 750 600,92	1 480 000,00	270 600,92
Bestandsveränderungen	15 200,00	0,00	15 200,00
Sonstige betriebliche Erträge	6 856,97	5 000,00	1 856,97
Zinserträge	2 335,96	0,00	2 335,96
Zuschreibung Finanzanlagen	455,40	0,00	455,40
Auflösung Gewinnrücklagen	0,00	0,00	0,00
Gesamt	1 775 449,25	1 485 000,00	290 449,25
Aufwendungen:			
	EUR		EUR
Material- und Leistungsaufwand	315 822,54	240 000,00	75 822,54
Personalaufwand	703 911,07	725 800,00	-21 888,93
Abschreibungen	68 372,21	77 400,00	-9 027,79
Sonstige betriebliche Aufwendungen	416 120,34	328 100,00	88 020,34
Zinsaufwand	7 560,03	12 800,00	-5 239,97
Abschreibung Finanzanlagen	0,00	0,00	0,00
Steuern vom Einkommen und Ertrag	62 601,36	50 000,00	12 601,36
Gesamt	1 574 387,55	1 434 100,00	140 287,55

Die Umsatzerlöse und Bestandsveränderungen in Höhe von EUR 1.765.800,92 haben den Budgetansatz um EUR 285.800,92 oder 19,3 % überschritten. Die sonstigen betrieblichen Erträge überschritten um EUR 1.856,97 den Budgetwert in Höhe von EUR 5.000,00.


Im Berichtszeitraum wurde der budgetierte Material- und Leistungsaufwand in Höhe von EUR 240.000,00 um EUR 75.822,54 überschritten. Der Personalaufwand hat den Budgetansatz um EUR 21.888,93 oder 3,0 % unterschritten. Die Abschreibungen 2025 lagen um EUR 9.027,79 unter dem Budgetwert in Höhe von EUR 77.400,00. Die sonstigen betrieblichen Aufwendungen in Höhe von EUR 416.120,34 überschritten den Budgetansatz um EUR 88.020,34 oder 26,8 %. Die Steuern vom Einkommen und Ertrag haben den Budgetansatz in Höhe von EUR 50.000,00 um EUR 12.601,36 überschritten.

Durch die Differenz der Mehrerträge in Höhe von EUR 290.449,25 oder 19,6 % und den Mehraufwendungen in Höhe von EUR 140.287,55 oder 9,8 % ergibt sich ein Jahresergebnis 2025 in Höhe von EUR 201.061,70 und damit ein um EUR 150.161,70 besseres Ergebnis gegenüber dem Budgetwert.

ERLÄUTERUNGEN zum Rechnungsabschluss für das Jahr 2025**Investitionsplan:**

Von dem veranschlagten Finanzbedarf für Investitionen 2025 in Höhe von EUR 126.000,00 gelangten Vorhaben in Höhe von EUR 71.027,88 zur Ausführung.

	Investition EUR	Plan EUR	Abweichung EUR
E-Bestattungsfahrzeug	53 332,00	60 000,00	-6 668,00
E-Bestattungsfahrzeug		36 000,00	-36 000,00
Unvorhergesehenes		30 000,00	-12 304,12
- Gebäude (Klimaanlage)	11 428,80		
- Fahrzeuge (E-Fahrtenbücher)	1 256,77		
- GWG	5 010,31		
Gesamt	71 027,88	126 000,00	-54 972,12



 **Stadtwerke
Leoben**

Aufwendungen für das Jahr 2025

	2025 EUR	2024 EUR
1. Materialaufwand	-10 863,24	-3 630,58
2. Personalaufwand		
2.1. Löhne	-83 332,87	-125 794,73
2.2. Gehälter	-822 191,79	-765 471,66
2.3. Aufwendungen für Abfertigungen	-28 183,14	-42 868,94
2.4. Ausgleichsbeiträge für Pensionen	-59 629,89	-54 476,00
2.5. Gesetzlich vorgeschriebene Sozialabgaben	-198 564,95	-188 538,31
2.6. Sonstige Sozialaufwendungen	-18 669,65	-21 449,65
	-1 210 572,29	-1 198 599,29
3. Abschreibungen auf immaterielle Gegenstände des Anlagevermögens und Sachanlagen	-111 291,28	-75 361,87
4. Sonstige betriebliche Aufwendungen		
4.1. Sonstige Steuern und Abgaben	-742,76	-458,56
4.2. Verwaltungskostenbeitrag	-247 093,06	-273 147,67
4.3. Instandhaltungen und ähnliche Aufwendungen	-42 839,93	-28 226,96
4.4. Übrige betriebliche Aufwendungen	-878 321,32	-829 780,70
	-1 168 997,07	-1 131 613,89
5. sonstige Zinsen und ähnliche Erträge	0,00	9 187,59
6. Zinsen und ähnliche Aufwendungen	-13 409,23	-3 900,00
7. Steuern vom Einkommen und vom Ertrag	0,00	-2 296,90
	-2 515 133,11	-2 406 214,94

Betrieb	Personal- aufwand EUR	Verwaltungs- kostenbeitrag EUR	sonst.betrieblicher Aufwand inkl. Abschreibungen EUR	Gesamt EUR
Gas- und Wärmeversorgung	444 653,90	35 064,85	313 083,00	792 801,75
Wasserwerk	272 224,43	30 950,14	226 327,40	529 501,97
Infrastruktur	23 799,81	567,94	15 576,81	39 944,56
Haustechnik	98 768,64	47 502,79	158 265,18	304 536,61
Verkehrsbetriebe	128 027,23	59 487,46	99 514,30	287 028,99
KFZ-Technikzentrum	114 898,95	40 363,40	89 787,61	245 049,96
Parkraumservice	75 365,74	13 084,93	60 621,91	149 072,58
Bestattung	52 833,59	20 071,55	94 291,55	167 196,69
Gesamtsumme	1 210 572,29	247 093,06	1 057 467,76	2 515 133,11

ERLÄUTERUNGEN zum Rechnungsabschluss für das Jahr 2025**Gewinn- und Verlustrechnung:****Vergleich mit dem Vorjahr:**

A u f w e n d u n g e n :	2025	2024	Differenz
	EUR	EUR	EUR
Materialaufwand	10 863,24	3 630,58	7 232,66
Personalaufwand	1 210 572,29	1 198 599,29	11 973,00
Abschreibungen	111 291,28	75 361,87	35 929,41
Sonstige betriebliche Aufwendung	1 168 997,07	1 131 613,89	37 383,18
Zinsaufwand/Zinsertrag	13 409,23	-5 287,59	18 696,82
Steuern vom Einkommen und vom Ertrag	0,00	2 296,90	-2 296,90
G e s a m t	2 515 133,11	2 406 214,94	108 918,17

Die Aufwendungen der Allgemeinen Verwaltung setzen sich zu rd. 48,1 % (Vorjahr 49,8 %) aus dem Personalaufwand und zu rd. 51,9 % (Vorjahr: 50,2 %) aus den sonstigen betrieblichen Aufwendungen und den Abschreibungen zusammen. Die sonstigen betrieblichen Aufwendungen umfassen die Steuern und Abgaben, Aufwendungen für Instandhaltungen, Aufwendungen für den laufenden Betrieb sowie die Aufwendungen für die Wirtschaftsprüfung. Der von der Stadtgemeinde Leoben verrechnete Verwaltungskostenbeitrag in Höhe von EUR 247.093,06 (Vorjahr: EUR 273.147,67) deckt die Aufwendungen des Personalamtes, des Verwaltungsausschuss-Obmannes und der Bedienstetenvertretung ab.

A u f w a n d s z u o r d n u n g :	2025	2024	Differenz
	EUR	EUR	EUR
Gas- und Wärmeversorgung	792 801,75	875 204,35	-82 402,60
Wasserwerk	529 501,97	540 011,08	-10 509,11
Infrastruktur	39 944,56	0,00	39 944,56
Haustechnik	304 536,61	271 446,23	33 090,38
Verkehrsbetriebe	287 028,99	270 506,54	16 522,45
KFZ-Technikzentrum	245 049,96	207 087,29	37 962,67
Parkraumservice	149 072,58	155 921,10	-6 848,52
Bestattung	167 196,69	86 038,35	81 158,34
G e s a m t	2 515 133,11	2 406 214,94	108 918,17

Hinsichtlich der Kostentragung erfolgt die Zuordnung an alle Betriebe entsprechend dem Aufwandsverhältnis.

ERLÄUTERUNGEN zum Rechnungsabschluss für das Jahr 2025**Bilanz:****Aktiva:**

EUR

EUR

Stand des Bruttoanlagevermögens am 1.1.2025

727 462,93

Zugänge 2025:

Investition in fremde Betriebsgebäude (Serrerraum)

41 926,81

EDV Software (Sicherheitssoftware)

17 930,00

BGA (Server, Switch, Bandroboter, Regal)

158 768,63

Fahrzeuge (E-Fahrtenbuch)

330,88

Geringwertige Wirtschaftsgüter

12 793,49

231 749,81

Abgänge 2025:

BGA (Server)

173 869,10

Gel. Anz. Anlagen im Bau

19 762,80

Geringwertige Wirtschaftsgüter

12 793,49

206 425,39

Stand am 31.12.2025**752 787,35**

Direkte Abschreibungen -

Stand am 1.1.2025

445 847,60

Anlagenabschreibung 2025

111 291,28

Abgang 2025

186 662,59

Direkte Abschreibungen per 31.12.2025

-370 476,29**Buchwert am 31.12.2025****382 311,06**

ERLÄUTERUNGEN zum Rechnungsabschluss für das Jahr 2025**Vergleich mit dem Wirtschaftsplan 2025:****Erfolgsplan:**

Aufwendungen:	Erfolg 2025 EUR	Plan 2025 EUR	Differenz EUR
Materialaufwand	10 863,24	5 000,00	5 863,24
Personalaufwand	1 210 572,29	1 310 800,00	-100 227,71
Abschreibungen	111 291,28	146 600,00	-35 308,72
Sonstige betriebliche Aufwendungen	1 168 997,07	1 116 500,00	52 497,07
Zinsen	13 409,23	20 500,00	-7 090,77
Steuern vom Einkommen und vom Ertrag	0,00	0,00	0,00
Gesamt	2 515 133,11	2 599 400,00	-84 266,89

Der Personalaufwand unterschritt den Budgetwert um EUR 100.227,71 oder 7,7 %. Die sonstigen betrieblichen Aufwendungen überschritten den Budgetwert um EUR 52.497,07 oder 4,7 %.

Aufwandszuordnung:	Erfolg 2025 EUR	Plan 2025 EUR	Differenz EUR
Gas- und Wärmeversorgung	792 801,75	928 200,00	-135 398,25
Wasserwerk	529 501,97	591 300,00	-61 798,03
Infrastruktur	39 944,56	0,00	
Haustechnik	304 536,61	287 800,00	16 736,61
Verkehrsbetriebe	287 028,99	262 000,00	25 028,99
KFZ-Technikzentrum	245 049,96	251 400,00	-6 350,04
Parkraumservice	149 072,58	157 600,00	-8 527,42
Bestattung	167 196,69	121 100,00	46 096,69
Gesamt	2 515 133,11	2 599 400,00	-124 211,45

Je nach Inanspruchnahme und nach tatsächlichem Bedarf erfolgte eine Gewichtung und Zuordnung der Aufwendungen, wobei sich die ausgewiesenen Unterschiede zum Erfolgsplan aufgrund der jährlich modifizierten Aufteilungsschlüssel sowie der eingetretenen Plan-Ist-Gesamtkostenveränderungen ergaben.

ERLÄUTERUNGEN zum Rechnungsabschluss für das Jahr 2025**Investitionsplan:**

Von den veranschlagten Investitionen 2025 in der Höhe von EUR 500.000,00 gelangten Vorhaben in Höhe von EUR 231.749,81 als Investitionen zur Ausführung.

	Investition	Plan	Abweichung
	EUR	EUR	EUR
Server	100 000,00	100 000,00	0,00
Netzwerk	20 000,00	20 000,00	0,00
Telefonanlage	25 000,00	25 000,00	0,00
Device & Patch Management		15 000,00	-15 000,00
Securityaudit/Penetrationstest		45 000,00	-45 000,00
NAS Network attached storage (Speicher)		20 000,00	-20 000,00
Zutrittssystem		100 000,00	-100 000,00
Stromzähler inkl. Netzwerk und LWL	15 181,60	70 000,00	-54 818,40
Router		15 000,00	-15 000,00
Netzwerküberwachung	6 866,00	10 000,00	-3 134,00
Berechtigungsmanagement		5 000,00	-5 000,00
Klimaanlage	10 000,00	10 000,00	0,00
Hardware Ersatz (PC, Tablets, Notebooks)	15 000,00	15 000,00	0,00
Softwareumstellungen		10 000,00	-10 000,00
Unvorhergesehenes		40 000,00	-297,79
- BGA (Regal, PC, Notebooks, Büromöbel)	16 327,83		
- Investitionen fremde Betriebsgeb. (Serverr.)	10 250,01		
- Fahrzeug (E-Fahrtenbuch)	330,88		
- GWG	12 793,49		
G e s a m t	231 749,81	500 000,00	-268 250,19

Personal

Der Gesamt-Stadtwerke-Mitarbeiterstand per 31.12.2025 (exklusive Obmann der Personalvertretung) betrug 132 Bedienstete (42 Angestellte, 80 Arbeiter:innen und 10 Lehrlinge) gegenüber einem Plansoll von 150 Dienstposten. Die vom Stadtamt Leoben zugeteilten Bediensteten sind hierin nicht erfasst.

Besondere Aufmerksamkeit wird im Rahmen der aktiven Arbeitsmarktpolitik auch dem Lehrstellenmarkt geschenkt. Die Stadtwerke Leoben haben zum 31.12.2025 fünf Gas-/Wasserinstallations- und Zentralheizungsbaulehrlinge sowie zwei Elektroinstallationslehrlinge, als auch drei KFZ-Technikerlehrlinge in Ausbildung, sodass zum Jahresultimo des Berichtsjahres insgesamt 10 Lehrlinge bei den wirtschaftlichen Unternehmen der Stadtgemeinde Leoben beschäftigt waren. Weitere Aufnahmen in den Lehrberufen Sanitär- und Klimatechniker:innen, Gas- und Wasserinstallations- bzw. Heizungsinstallations- sowie Elektroinstallationstechniker:innen sind für 2026 vorgesehen.

Gut ausgebildete Mitarbeiter:innen bilden das wichtigste Gut eines jeden Dienstleistungsbetriebes, weshalb die Qualifikation der Mitarbeiter:innen von entscheidender Bedeutung ist.

Zur Fortbildung und aktuellen Information werden die Mitarbeiter:innen laufend zu Schulungen, Kursen, Seminaren und Fachtagungen sowie gezielten Weiterbildungsveranstaltungen entsandt, wodurch das immaterielle Humankapital gesteigert wird.

Unabhängig von den wirtschaftlichen Einzelergebnissen haben die Stadtwerke-Betriebe, auch dank der starken Einsatzbereitschaft sämtlicher Mitarbeiter:innen, für das Berichtsjahr 2025 eine nachhaltige Weiterentwicklung im Unternehmen erreicht. Sie sind im Rahmen der Versorgungsbetriebe für die Sicherstellung der einwandfreien Versorgung der Bevölkerung mit den von den Unternehmen erzeugten und verteilten Gütern sowie der Betreuung und den erforderlichen Erweiterungen der Produktions- bzw. Gewinnungs- und Verteilungsanlagen als auch einer bedarfsorientierten Versorgung entsprechend verantwortlich. Ebenso konnten in den Dienstleistungssektoren die Kund:innenbedürfnisse bestmöglich bedient und eine Absicherung der Auftragslage erreicht und erweitert werden.

Anlagenverzeichnisse

Stadtwerke gesamt

Betriebe

Allgemeine Verwaltung

Entwicklung des Anlagevermögens
für den Zeitraum 01.01.2025 bis 31.12.2025

	Entwicklung zur Anschaffungs- und Herstellungskosten										Buchwerte		
	EUR	Stand 01.01.2025	Zugang	Umbuchungen	Abgang	Stand 31.12.2025	Stand 01.01.2025	Zugänge	Abgänge	Zuschreibungen	Stand 31.12.2025	Buchwert 01.01.2025	Buchwert 31.12.2025
I. Immaterielle Vermögensgegenstände													
Vergaberechte, Markenrechte		5.198.566,47	-	-	-	5.198.566,47	3.235.514,31	191.274,84	-	-	9.426.789,15	1.963.054,16	1.771.779,32
EDV-Software		545.617,06	17.930,00	-	63,00	563.484,06	379.598,37	57.787,25	-	-	432.385,62	166.018,69	131.098,44
		5.744.183,53	17.930,00	-	63,00	5.762.052,53	3.615.112,68	244.062,09	-	-	3.859.174,77	2.129.072,85	1.902.877,76
II. Sachanlagen													
Grundstücke, grundstücksgleiche Rechte und Bauten, einschließlich der Bauten auf fremdem Grund		15.788.680,79	1.992.970,58	-	107.872,72	17.668.632,32	7.709.703,00	1.755.507,07	107.872,72	-	9.357.337,35	8.078.977,79	8.311.294,97
Verteilungsanlagen		86.314.392,81	1.585.125,82	5.146,33	194.914,00	87.709.750,96	43.913.711,30	2.446.430,68	194.914,00	-	46.165.277,98	42.400.681,51	41.544.522,98
Fahrzeuge		9.837.712,17	2.035.835,07	-	328.571,27	6.544.975,97	3.677.972,88	541.093,54	328.571,27	-	3.885.095,20	1.164.739,24	2.659.480,77
Werkzeuge, Betriebs- und Geschäftsausstattung		4.592.379,13	1.186.524,74	-	402.359,69	5.376.544,18	3.515.913,46	492.062,59	400.617,26	-	3.607.358,79	1.076.465,67	1.769.185,39
(davon geringwertige Wirtschaftsgüter EUR 152.547,69)													
Gekaufte Anzahlungen und Anlagen in Bau		431.866,12	511.339,39	-	208.010,71	735.194,80	-	-	-	-	-	431.869,12	735.197,80
		111.965.034,02	7.311.795,60	-	1.241.728,39	118.035.101,23	58.832.300,69	5.235.093,88	1.031.975,25	-	63.015.419,32	53.152.733,33	55.019.681,91
III. Finanzanlagen													
Beteiligungen		1.424.070,94	-	-	-	1.424.070,94	1.167.511,53	-	-	-	1.167.511,53	256.559,41	256.559,41
Wertpapiere (Wertrechte) des Anlagevermögens		328.015,06	1.424,44	-	-	329.439,50	77.819,08	1.424,44	-	4.399,44	74.844,08	250.195,98	254.595,42
sonstige Ausleihungen		2.816.667,06	-	-	200.000,00	2.616.667,06	1.166.667,06	-	-	-	1.166.667,06	1.650.000,00	1.450.000,00
		4.568.753,06	1.424,44	-	200.000,00	4.370.177,50	2.411.997,67	1.424,44	-	4.399,44	2.409.022,67	2.156.755,39	1.961.154,83
Summe Anlagevermögen		122.277.972,61	7.331.150,04	-	1.441.791,39	128.167.331,26	64.839.411,04	5.480.580,41	1.031.975,25	4.399,44	69.283.616,76	57.438.561,57	58.883.714,50

**Entwicklung des Anlagevermögens
für den Zeitraum 01.01.2025 bis 31.12.2025**

	Entwicklung zu Anschaffungs- und Herstellungskosten		Entwicklung der Abschreibungen				Buchwerte					
	Stand 01.01.2025	Zugang	Umbuchungen	Abgang	Stand 31.12.2025	Zugänge	Abgänge	Zuschreibungen	Stand 31.12.2025	Stand 01.01.2025	Stand 31.12.2025	
I. Immaterielle Vermögensgegenstände												
Vertragsrechte, Markenrechte	4.854.148,17	-	-	-	4.854.148,17	2.965.619,89	184.719,72	-	-	3.150.338,61	1.888.528,28	1.703.808,56
EDV/Software	173.324,98	-	-	-	173.324,98	139.586,98	10.900,00	-	-	150.484,98	33.650,00	212.560,00
	5.027.383,15	-	-	-	5.027.383,15	3.105.206,87	195.619,72	-	-	3.300.824,59	1.922.178,28	1.726.586,56
II. Sachanlagen												
Grundstücke, grundstücksgleiche Rechte und Bauten, einschließlich der Bauten auf fremdem Grund	1.212.008,61	-	-	-	1.212.008,61	713.008,82	28.705,93	-	-	741.714,75	498.998,79	470.893,86
Verteilungsanlagen	70.499.689,91	1.388.980,61	-	-	71.888.670,52	32.987.783,99	2.119.809,07	-	-	35.181.593,06	37.511.905,92	36.707.077,46
Fahrzeuge	223.925,33	88.929,96	-	31.907,85	280.947,44	96.057,82	47.622,81	31.907,85	-	111.774,78	127.867,51	169.174,66
Werkzeuge, Betriebs- und Geschäftsausstattung	292.544,26	34.161,97	-	34.917,48	291.788,75	193.917,35	54.376,60	34.917,48	-	213.376,47	98.626,91	78.412,28
(davon geringwertige Wirtschaftsgüter EUR 32.071,97)												
Gekaufte Anzahlungen und Anlagen in Bau	53.973,96	-	-	-	53.973,96	-	-	-	-	-	53.973,96	53.973,96
	72.282.142,07	1.512.072,54	-	66.825,33	73.727.389,28	33.990.767,98	2.324.514,41	66.825,33	-	36.248.457,06	38.291.374,09	37.478.822,22
III. Finanzanlagen												
Beteiligungen	1.424.070,94	-	-	-	1.424.070,94	1.167.511,53	-	-	-	1.167.511,53	256.559,41	256.559,41
Wertpapiere (Wertrechte) des Anlagevermögens	59.887,40	1.424,44	-	-	61.411,84	14.548,36	1.424,44	-	822,48	15.150,32	45.438,04	46.861,52
sonstige Ausleihungen	2.816.667,06	-	-	200.000,00	2.616.667,06	1.166.667,06	-	-	-	1.166.667,06	1.650.000,00	1.450.000,00
	4.300.725,40	1.424,44	-	200.000,00	4.102.149,84	2.348.726,95	1.424,44	-	822,48	2.349.328,91	1.951.998,45	1.752.820,93
Summe Anlagevermögen	81.610.250,62	1.513.496,98	-	266.825,33	82.856.922,27	39.444.699,80	2.521.598,57	-	822,48	41.898.610,56	42.165.550,82	40.988.311,71

**Entwicklung des Anlagevermögens
für den Zeitraum 01.01.2025 bis 31.12.2025**

	Entwicklung zu Anschaffungs- und Herstellungskosten			Entwicklung der Abschreibungen			Buchwerte		
	Stand 01.01.2025	Zugang	Abgang	Stand 01.01.2025	Zugänge	Abgänge	Stand 01.01.2025	Stand 31.12.2025	Stand 31.12.2025
I. Immaterielle Vermögensgegenstände									
Vertragsrechte, Markenrechte	339.961,90	-	-	339.961,90	6.487,32	-	272.057,54	74.391,68	67.904,36
EDV Software	93.036,73	-	-	93.036,73	5.576,90	-	60.386,21	39.227,42	32.650,52
	432.998,63	-	-	432.998,63	13.064,22	-	332.443,75	113.619,10	100.554,88
II. Sachanlagen									
Grundstücke, grundstücksgleiche Rechte und Bauten, einschließlich der Bauten auf fremdem Grund	2.489.686,53	35.599,52	5.146,33	2.520.139,72	27.746,90	-	1.340.043,07	1.177.390,36	1.180.096,65
Verteilungsanlagen	15.814.702,90	196.145,21	5.146,33	15.821.080,44	252.621,61	194.914,00	10.983.634,92	4.888.775,59	4.837.445,52
Fahrzeuge	261.206,37	30.758,04	27.496,60	264.467,81	16.343,87	27.496,60	247.124,30	2.929,34	17.343,51
Werkzeuge, Betriebs- und Geschäftsausstattung	792.167,06	12.613,97	57.246,37	747.534,66	31.187,10	57.246,37	679.410,18	86.697,61	68.124,48
(davon geringwertige Wirtschaftsgüter EUR 9.417,48)									
Geleistete Anzahlungen und Anlagen im Bau	151.208,08	552,16	16.623,63	135.136,61	-	-	151.208,08	-	135.136,61
	19.508.970,94	275.688,90	296.280,60	19.488.359,24	327.899,48	279.666,97	13.250.212,47	6.307.000,98	6.238.146,77
III. Finanzanlagen									
Beteiligungen	-	-	-	-	-	-	-	-	-
Wertpapiere (Wertrechte) des Anlagevermögens	62.201,70	-	-	62.201,70	-	-	14.232,54	47.116,32	47.969,16
sonstige Ausleihungen	-	-	-	-	-	-	-	-	-
	62.201,70	-	-	62.201,70	-	-	14.232,54	47.116,32	47.969,16
Summe Anlagevermögen	20.004.171,27	275.688,90	296.280,60	19.983.559,57	340.963,70	279.666,97	13.596.888,76	6.467.736,40	6.386.670,81

Entwicklung des Anlagevermögens
für den Zeitraum 01.01.2025 bis 31.12.2025

	Entwicklung zu Anschaffungs- und Herstellungskosten			Entwicklung der Abschreibungen			Buchwerte		
	Stand 01.01.2025	Zugang	Abgang	Stand 01.01.2025	Zugänge	Abgänge	Stand 01.01.2025	Stand 31.12.2025	
EUR									
I. Immaterielle Vermögensgegenstände									
Vertragsrechte, Markenrechte	-	-	-	-	-	-	-	-	-
EDV Software	-	-	-	-	-	-	-	-	-
II. Sachanlagen									
Grundstücke, grundstücksgleiche Rechte und Bauten, einschließlich der Bauten auf fremdem Grund	-	-	-	-	-	-	-	-	-
Verteilungsanlagen	-	-	-	-	-	-	-	-	-
Fahrzeuge	-	-	-	-	-	-	-	-	-
Werkzeuge, Betriebs- und Geschäftsausstattung	-	725 133,67	-	725 133,67	-	-	-	18 128,34	707 005,33
(davon geringwertige Wirtschaftsgüter EUR	-	22 239,76	-	22 239,76	-	-	-	18 128,34	22 239,76
Gekaufte Anzahlungen und Anlagen in Bau	-	747 373,43	-	747 373,43	-	-	-	18 128,34	729 245,09
III. Finanzanlagen									
Beteiligungen	-	-	-	-	-	-	-	-	-
Wertpapiere (Wertrechte) des Anlagevermögens	-	-	-	-	-	-	-	-	-
sonstige Ausleihungen	-	-	-	-	-	-	-	-	-
Summe Anlagevermögen	-	747 373,43	-	747 373,43	-	-	-	18 128,34	729 245,09

**Entwicklung des Anlagevermögens
für den Zeitraum 01.01.2025 bis 31.12.2025**

	Entwicklung zu Anschaffungs- und Herstellungskosten				Entwicklung der Abschreibungen				Buchwerte			
	EUR	Stand 01.01.2025	Zugang	Umbuchungen	Abgang	Stand 31.12.2025	Zugänge	Abgänge	Zuschreibungen	Stand 31.12.2025	Stand 01.01.2025	Stand 31.12.2025
I. Immaterielle Vermögensgegenstände												
Vertragsrechte, Markenrechte		168,46	-	-	-	168,46	-	-	-	168,46	-	-
EDV-Software		168,46	-	-	-	168,46	-	-	-	168,46	-	-
II. Sachanlagen												
Grundstücke, grundstücksgleiche Rechte und Bauten, einschließlich der Bauten auf fremdem Grund		813.164,02	17.615,79	-	107.872,72	722.907,09	11.626,34	107.872,72	-	581.459,38	135.458,26	141.447,71
Verteilungsanlagen		-	-	-	-	-	-	-	-	-	-	-
Fahrzeuge		274.486,67	31.280,92	-	34.652,62	271.114,97	41.767,64	34.652,62	-	241.918,88	39.682,81	29.196,09
Werkzeuge, Betriebs- und Geschäftsausstattung		285.709,04	26.890,62	-	43.394,73	269.204,93	25.243,19	43.055,75	-	257.847,78	10.048,70	11.357,15
(davon geringwertige Wirtschaftsgüter EUR 20.371,77)		-	36.508,69	-	-	36.508,69	-	-	-	-	-	36.508,69
Geleistete Anzahlungen und Anlagen in Bau		1.373.359,73	112.296,02	-	185.920,07	1.299.735,68	78.637,17	185.581,09	-	1.081.226,04	185.189,77	218.505,64
III. Finanzanlagen												
Beteiligungen		-	-	-	-	-	-	-	-	-	-	-
Wertpapiere (Wertrechte) des Anlagevermögens		40.863,90	-	-	-	40.863,90	-	-	560,28	9.350,18	30.953,44	31.513,72
sonstige Ausleihungen		40.863,90	-	-	-	40.863,90	-	-	560,28	9.350,18	30.953,44	31.513,72
Summe Anlagevermögen		1.414.392,09	112.296,02	-	185.920,07	1.340.768,04	78.637,17	185.581,09	560,28	1.090.744,68	216.149,21	250.023,36

Entwicklung des Anlagevermögens
für den Zeitraum 01.01.2025 bis 31.12.2025

	Entwicklung zu Anschaffungs- und Herstellungskosten				Entwicklung der Abschreibungen				Buchwerte				
	EUR	Stand 01.01.2025	Zugang	Umbuchungen	Abgang	Stand 31.12.2025	Stand 01.01.2025	Zugänge	Abgänge	Zuschreibungen	Stand 31.12.2025	Stand 01.01.2025	Stand 31.12.2025
I. Immaterielle Vermögensgegenstände													
Vertragsrechte, Markenrechte		11.320,00	-	-	-	11.320,00	6.792,00	2.264,00	-	-	9.056,00	4.528,00	2.264,00
EDV-Software		11.320,00	-	-	-	11.320,00	6.792,00	2.264,00	-	-	9.056,00	4.528,00	2.264,00
II. Sachanlagen													
Grundstücke, grundstücksgleiche Rechte und Baulen einschließlich der Baulen auf fremdem Grund		576.985,05	-	-	-	576.985,05	352.517,40	28.193,53	-	-	380.710,93	224.467,65	196.274,12
Verteilungsanlagen		3.687.490,30	1.800.588,19	-	234.514,20	5.253.564,29	2.768.554,64	400.276,85	234.514,20	-	2.894.317,29	918.935,66	2.319.247,00
Fahrzeuge		333.719,29	8.914,87	-	8.740,87	333.893,29	230.274,40	36.862,60	8.740,87	-	258.396,13	123.444,89	95.497,16
Werkzeuge, Betriebs- und Geschäftsausstattung (davon geringwertige Wirtschaftsgüter EUR 8.740,87)		4.618.194,64	1.847.293,06	-	243.255,07	6.222.232,63	3.351.346,44	465.332,98	243.255,07	-	3.573.424,35	1.266.848,20	37.790,00
Geleistete Anzahlungen und Anlagen in Bau		-	-	-	-	-	-	-	-	-	-	-	2.648.808,28
III. Finanzanlagen													
Beteiligungen		108.185,75	-	-	-	108.185,75	25.752,55	-	-	-	145,90	82.433,20	83.889,10
Wertpapiere (Wertrechte) des Anlagevermögens		108.185,75	-	-	-	108.185,75	25.752,55	-	-	-	145,90	82.433,20	83.889,10
sonstige Ausleihungen		108.185,75	-	-	-	108.185,75	25.752,55	-	-	-	145,90	82.433,20	83.889,10
Summe Anlagevermögen		4.737.700,39	1.847.293,06	-	243.255,07	6.941.738,38	3.883.890,99	467.596,98	243.255,07	-	3.606.777,00	1.353.809,40	2.754.961,38

Entwicklung des Anlagevermögens
für den Zeitraum 01.01.2025 bis 31.12.2025

	Entwicklung zu Anschaffungs- und Herstellungskosten				Entwicklung der Abschreibungen				Buchwerte				
	Stand EUR	01.01.2025	Zugang	Umbuchungen	Abgang	Stand 31.12.2025	Stand 01.01.2025	Zugänge	Abgänge	Zuschreibungen	Stand 31.12.2025	Stand 01.01.2025	Stand 31.12.2025
I. Immaterielle Vermögensgegenstände													
Vertragsrechte, Markenrechte		2.532,94	-	-	-	2.532,94	2.532,94	-	-	-	2.532,94	-	-
EDV-Software		28.664,39	-	-	-	12.362,90	18.419,01	6.056,11	-	-	18.419,01	16.301,49	10.245,38
		31.197,33	-	-	-	31.197,33	14.895,84	6.056,11	-	-	20.951,95	16.301,49	10.245,38
II. Sachanlagen													
Grundstücke, grundstücksgleiche Rechte und Bauten, einschließlich der Bauten auf fremdem Grund		2.779.072,64	416.111,04	-	-	3.195.183,68	1.859.284,46	113.827,04	-	-	1.973.111,50	919.788,18	1.222.072,18
Verteilungsanlagen		-	-	-	-	-	-	-	-	-	-	-	-
Fahrzeuge		112.809,21	1.938,76	-	-	114.747,97	91.907,50	8.796,90	-	-	100.704,40	20.901,71	14.043,57
Werkzeuge, Betriebs- und Geschäftsausstattung		1.158.703,63	80.276,50	-	28.648,72	1.210.351,41	886.896,23	89.857,84	28.648,72	-	948.105,35	271.807,40	262.226,06
(davon geringwertige Wirtschaftsgüter EUR 28.648,72)													
Geleistete Anzahlungen und Anlagen in Bau		90.014,00	395.197,58	-	84.564,00	400.647,58	-	-	-	-	400.647,58	90.014,00	400.647,58
		4.140.599,48	893.523,88	-	113.212,72	4.920.910,64	2.838.088,19	212.481,78	28.648,72	-	3.021.921,25	1.302.511,29	1.898.989,39
III. Finanzanlagen													
Beteiligungen		-	-	-	-	-	-	-	-	-	-	-	-
Wertpapiere (Verrrechte) des Anlagevermögens		18.418,95	-	-	-	18.418,95	4.467,03	-	-	252,54	4.214,49	13.951,92	14.204,46
sonstige Ausleihungen		18.418,95	-	-	-	18.418,95	4.467,03	-	-	252,54	4.214,49	13.951,92	14.204,46
Summe Anlagevermögen		4.190.215,76	893.523,88	-	113.212,72	4.970.526,92	2.857.451,06	218.537,89	28.648,72	252,54	3.047.087,69	1.332.764,70	1.923.439,23

**Entwicklung des Anlagevermögens
für den Zeitraum 01.01.2025 bis 31.12.2025**

	Entwicklung zu Anschaffungs- und Herstellungskosten				Entwicklung der Abschreibungen				Buchwerte		
	Stand 01.01.2025	Zugang	Umbuchungen	Abgang	Stand 31.12.2025	Stand 01.01.2025	Zugänge	Abgänge	Zuschreibungen	Stand 31.12.2025	Stand 01.01.2025
I. Immaterielle Vermögensgegenstände											
Vertragsrechte, Markenrechte	17.592,25	-	-	-	17.592,25	-	-	-	-	17.592,25	-
EDV Software	17.592,25	-	-	-	17.592,25	-	-	-	-	17.592,25	-
II. Sachanlagen											
Grundstücke, grundstücksgleiche Rechte und Bauten, einschließlich der Bauten auf fremdem Grund	6.107.500,82	1.470.288,62	-	-	7.577.789,44	1.574.728,35	1.488.971,56	-	-	3.073.699,91	4.532.772,47
Verteilungsanlagen	-	-	-	-	-	-	-	-	-	-	-
Fahrzeuge	52.975,44	27.419,55	-	-	80.395,69	26.629,62	8.349,35	-	-	34.978,97	26.346,52
Werkzeuge, Betriebs- und Geschäftsausstattung	1.079.734,06	121.960,71	-	37.738,62	1.163.956,15	742.200,18	148.173,36	36.335,17	-	854.040,37	337.531,88
(davon geringwertige Wirtschaftsgüter EUR 35.493,08)											
Geleitete Anzahlungen und Anlagen in Bau	87.060,28	19.051,20	-	87.060,28	19.051,20	-	-	-	-	-	87.060,28
	7.327.271,30	1.638.720,08	-	124.798,90	8.841.192,48	2.343.560,15	1.655.494,27	36.335,17	-	3.962.719,25	4.983.711,15
III. Finanzanlagen											
Beteiligungen	-	-	-	-	-	-	-	-	-	-	-
Wertpapiere (Verrechte) des Anlagevermögens	-	-	-	-	-	-	-	-	-	-	-
sonstige Darlehen	-	-	-	-	-	-	-	-	-	-	-
Summe Anlagevermögen	7.344.863,55	1.638.720,08	-	124.798,90	8.858.784,73	2.361.152,40	1.655.494,27	36.335,17	-	3.980.311,50	4.983.711,15
											4.878.473,23

**Entwicklung des Anlagevermögens
für den Zeitraum 01.01.2025 bis 31.12.2025**

	Entwicklung zu Anschaffungs- und Herstellungskosten				Entwicklung der Abschreibungen				Buchwerte		
	Stand 01.01.2025	Zugang	Umbuchungen	Abgang	Stand 31.12.2025	Zugänge	Abgänge	Zuschreibungen	Stand 31.12.2025	Stand 01.01.2025	Stand 31.12.2025
I. Immaterielle Vermögensgegenstände											
Vertragsrechte, Markenrechte	1.757,00	-	-	-	1.757,00	677,80	-	-	1.690,60	134,20	66,40
EDV-Software	19.561,50	-	-	63,00	19.498,50	2.589,30	-	-	14.887,79	7.263,01	4.610,71
	21.318,50	-	-	63,00	21.255,50	2.657,10	-	-	16.578,39	7.397,21	4.677,11
II. Sachanlagen											
Grundstücke, grundstücksgleiche Rechte und Bauten, einschließlich der Bauten auf fremdem Grund	1.750.749,14	11.428,80	-	-	1.762.177,94	38.330,73	-	-	1.229.046,16	560.033,71	533.131,78
Verteilungsanlagen	-	-	-	-	-	-	-	-	-	-	-
Fahrzeuge	219.026,20	54.588,77	-	-	273.614,97	16.612,29	-	-	211.616,41	24.022,08	61.998,56
Werkzeuge, Betriebs- und Geschäftsausstattung	219.464,80	5.010,31	-	5.010,31	203.989,30	10.772,09	-	-	209.751,08	15.475,50	9.713,72
(davon geringwertige Wirtschaftsgüter EUR 5.010,31)											
Geleistete Anzahlungen und Anlagen in Bau	-	-	-	-	-	-	-	-	-	-	-
	2.189.240,14	71.027,88	-	5.010,31	2.255.257,71	65.715,11	5.010,31	-	1.650.413,65	599.531,29	604.844,06
III. Finanzanlagen											
Beteiligungen	-	-	-	-	-	-	-	-	-	-	-
Wertpapiere (Wertrechte) des Anlagevermögens	38.357,36	-	-	-	38.357,36	-	-	455,40	7.599,90	30.302,06	30.757,46
sonstige Ausleihungen	-	-	-	-	-	-	-	-	-	-	-
	38.357,36	-	-	-	38.357,36	-	-	455,40	7.599,90	30.302,06	30.757,46
Summe Anlagevermögen	2.248.916,00	71.027,88	-	5.073,31	2.314.870,57	68.372,21	5.010,31	455,40	1.674.591,94	637.230,56	640.276,63

**Entwicklung des Anlagevermögens
für den Zeitraum 01.01.2025 bis 31.12.2025**

	Entwicklung zu Anschaffungs- und Herstellungskosten			Entwicklung der Abschreibungen			Buchwerte		
	Stand 01.01.2025	Zugang	Abgang	Stand 31.12.2025	Zugang	Abgang	Zuschreibungen	Stand 01.01.2025	Stand 31.12.2025
I. Immaterielle Vermögensgegenstände									
Vertragsrechte, Markenrechte									
EDV Software	202.207,21	17.930,00	-	220.137,21	24.400,94	-	-	65.048,77	58.577,83
	202.207,21	17.930,00	-	220.137,21	24.400,94	-	-	65.048,77	58.577,83
II. Sachanlagen									
Grundstücke, grundstücksgleiche Rechte und Bauten, einschließlich der Bauten auf fremdem Grund	59.513,98	41.926,81	-	101.440,79	8.105,04	-	-	37.551,05	30.067,37
Verteilungsanlagen									
Fahrzeuge	5.791,95	330,88	-	6.122,83	1.738,34	-	-	4.053,61	3.050,66
Werkzeuge, Betriebs- und Geschäftsausstattung	410.336,99	171.562,12	-	395.236,52	77.461,47	-	-	132.832,78	226.933,43
(davon geringwertige Wirtschaftsgüter EUR 12.793,49)									
Geleistete Anzahlungen und Anlagen in Bau	49.612,80	-	-	49.612,80	-	-	-	-	29.850,00
	525.255,72	213.819,81	-	532.650,14	86.890,34	-	-	208.916,91	323.733,23
III. Finanzanlagen									
Beteiligungen									
Wertpapiere (Wertrechte) des Anlagevermögens									
sonstige Ausleihungen									
Summe Anlagevermögen	727.462,93	231.749,81	-	752.787,35	111.291,28	-	186.662,59	370.476,29	382.311,06



GR Ing. Heinz Ahrer



Finanzref. StR Willibald Mautner



GR Jürgen Limbacher



GR Mag. Dr. Johannes Gsaxner

2. Vizebgmst.
DI Florian Wernbacher, BSc, MA

StR Gerd Krusche



GR Simon Bäck



GR Alfred Reinwald



GR Klaus Gössmann



GR Ing. Heimo Pflingstner



GR Patrick Dolc



GR DI Dr. mont. Thomas Angerer



GR Daniel Geiger



GR Justin Hofmann

VERWALTUNGSAUSSCHUSS

Gemäß § 3 der Geschäftsordnung für den Verwaltungsausschuss der Stadtwerke Leoben hat sich dieser in der Sitzung vom 23.04.2025 für die Funktionsperiode 2025/2030 konstituiert und setzte sich aus folgenden Mitgliedern zusammen:

- Obmann:** StR. Ing. Heinz **AHRER**
- Obmann-Stellvertreter:** StR. Finanzref. KommR Willibald **MAUTNER**
|
- Schriftführer:** 2. Vizebgmst. DI Florian **WERNBACHER**, BSc, MA
- Mitglieder:**
- GR. Jürgen **LIMBACHER**
 - GR. Mag. Johannes **GSAXNER**
 - GR. Simon **BÄCK**
 - STR. Gerd **KRUSCHE**
- Ersatz:**
- GR. Alfred **REINWALD**
 - GR. Klaus **GÖSSMANN**
 - GR. Ing. Heimo **PFINGSTNER**
 - GR. Patrick **DOLC**
 - GR. DI Dr.mont. Thomas **ANGERER**
 - GR. Daniel **GEIGER**
 - GR. Justin **HOFMANN**

VERWALTUNGSSITZ UND AUßENLIEGENDE BETRIEBE**STADTWERKE LEOBEN e.U.**

8700 Leoben
Kerpelystraße 21 - 27
Tel.: 03842/23024
Fax: 03842/23024-140
office@stadtwerke-leoben.at

VERSORGUNG**GAS und WÄRME**

Tel.: 03842/23024-200
Fax: 03842/23024-440
gasversorgung@stadtwerke-Leoben.at

WASSER

Tel.: 03842/23024-302
wasserwerk@stadtwerke-leoben.at

HAUSTECHNIK

Tel.: 03842/23024-303, 402, 203

SERVICES

Tel.: 03842/23024-201, 208, 301, 401

MOBILITÄT

VERKEHRSBETRIEBE

Tel.: 03842/23024-500, 503, 504
verkehrsbetriebe@stadtwerke-leoben.at

KFZ-TECHNIKZENTRUM

Tel.: 03842/23024-510
Fax.: 03842/23024-541
kfz-kundendienst@stadtwerke-leoben.at

SERVICE CENTER

8700 Leoben
Waasenstraße 1
Tel.: 03842/23024-801, 802
servicecenter@stadtwerke-leoben.at

KFZ-PRÜFZENTRUM

Tel.: 03842/23024-542
Fax.: 03842/23024-543
kfz-kundendienst@stadtwerke-leoben.at

KFZ-TANKANLAGE

Tel.: 03842/23024-500

KFZ-WASCHANLAGE

Tel.: 03842/23024-520

PARKRAUMSERVICE

Tel.: 03842/23024-500
parkraumservice@stadtwerke-leoben.at

TANKSTELLE

8700 Leoben
Kerpelystraße 34

BESTATTUNG

8700 Leoben
Scheiterbodenstraße 1
Tel.: 03842/82380
bestattung@stadtwerke-leoben.at

RECHNUNGSABSCHLUSS 2025

