



RECHNUNGSABSCHLUSS

2023

Beschlossen in der
Gemeinderatssitzung

vom: 21.3.2024



	Seite
Vorbericht	1
Stadtwerke Leoben	7
Gas- und Wärmeversorgung	33
Wasserwerk	45
Haustechnik	57
Verkehrsbetriebe	69
KFZ-Technikzentrum	81
Parkraumservice	93
Bestattung	105
Allgemeine Verwaltung	117
Anlagenverzeichnisse	127
Verwaltungsausschuss	147
Verwaltungssitz und außenliegende Betriebe	149



Vorbericht zum Rechnungsabschluss 2023

Für die Stadtwerke wurde gem. § 13, Abschnitt II, der Eigenbetriebssatzung der Jahresabschluss, bestehend aus Bilanz und Erfolgsrechnungen, erstellt. Die drei Geschäftsfelder der Stadtwerke mit den eingegliederten Sparten weisen nachstehend angeführte Jahresergebnisse für 2023 aus:

Geschäftsfeld/Sparte	Jahresgewinne EUR	Jahresverluste EUR
Versorgung		
Gas und Wärme	2 496 490,38	
Wasser		-247 809,57
Haustechnik	15 372,27	
Mobilität		
Verkehr		-1 205 857,39
KFZ-Technik	19 804,93	
Parkraum		-405 520,27
Bestattung	16 116,99	
	2 547 784,57	-1 859 187,23
Jahresgewinn	688 597,34	

Im Wirtschaftsjahr 2023 wird ein Betriebsergebnis von EUR 1.848.392,27 ausgewiesen, zuzüglich des Finanzergebnisses in Höhe von - EUR 1.112.880,03 ergibt sich ein Ergebnis vor Steuern von EUR 735.512,24. Unter Berücksichtigung der Steuern vom Einkommen und vom Ertrag in Höhe von - EUR 46.914,90 ergibt sich ein Ergebnis nach Steuern in Höhe von EUR 688.597,34.

Ab dem Berichtsjahr 2010 wird der Rechnungsabschluss konsolidiert durch die Eliminierung der innerbetrieblichen Leistungen dargestellt. Die Summe der höheren Erträge und der höheren Aufwendungen ergeben ein um rd. EUR 10.113,00 höheres Gesamtergebnis gegenüber der vorjährigen Periode.

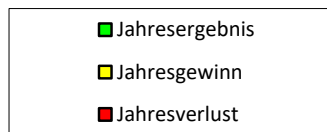
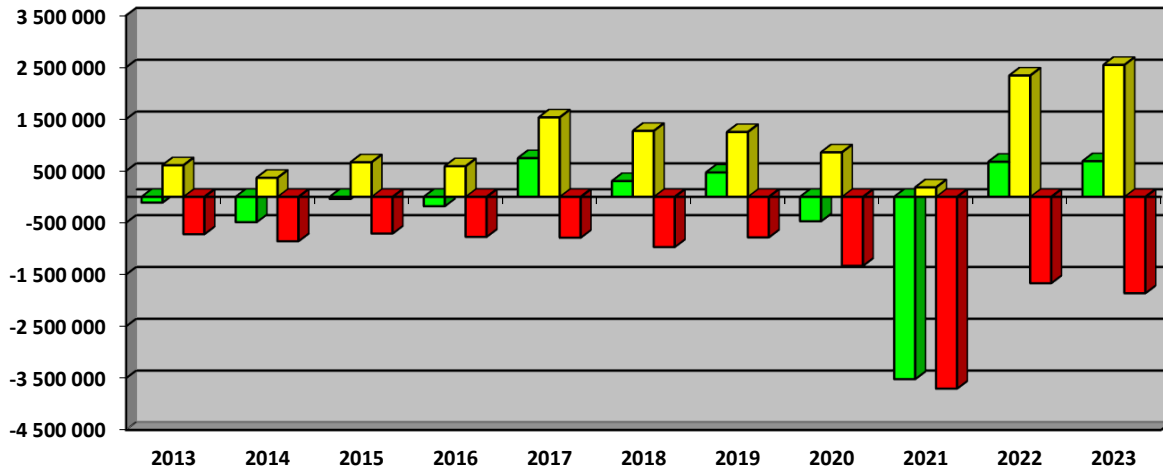
Der Zugang zum Anlagevermögen beträgt im Berichtsjahr EUR 4.508.149,48 (Vorjahr: EUR 3.957.647,71), die Höhe der Abgänge beläuft sich auf EUR 1.117.304,88, damit steht ein Anlagevermögen zu Anschaffungswerten in Höhe von EUR 119.736.486,71 einem Anlagevermögen zu Buchwerten in Höhe von EUR 57.927.956,84 gegenüber.

Die diversen Abweichungen und Änderungen zum Vorjahr werden in der Legende zu den Rechnungsabschlüssen 2023 für die Betriebe der Stadtwerke im Detail dargestellt.

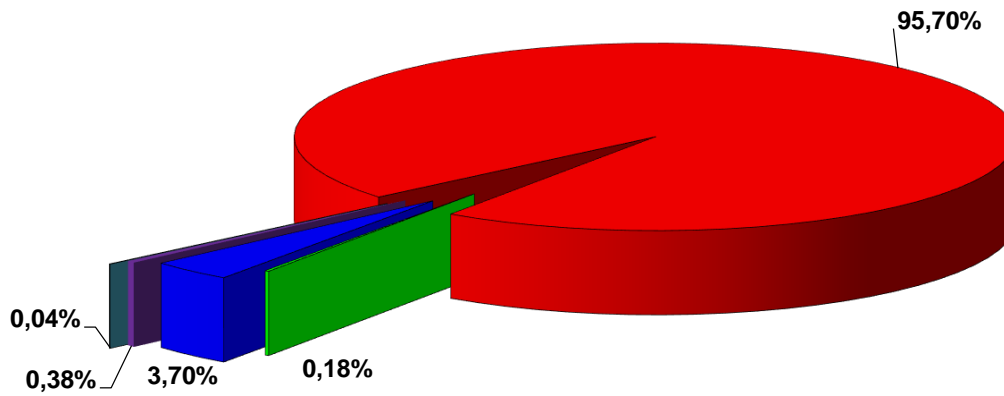
Der Bürgermeister:

Kurt Wallner e.h.

Gesamtstadtwerkliche Erfolgsentwicklung 2013 bis 2023

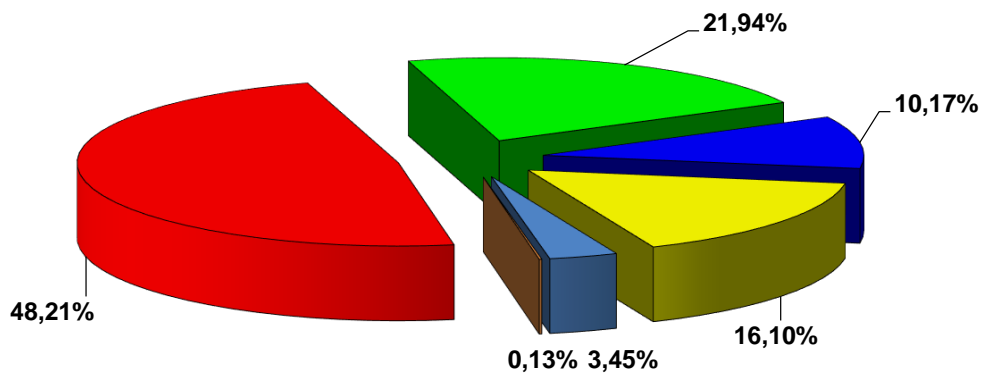


Ertragsstruktur 2023 EUR 37.547.837,46



■ Umsatzerlöse inkl. Bestandsveränderungen	■ Aktivierte Eigenleistungen
■ Sonstige betriebliche Erträge	■ Zinsenerträge
■ Zuschreibung Finanzanlagen	

Aufwandsstruktur 2023 EUR 36.859.240,12



■ Material- und Leistungsaufwand	■ Personalaufwand
■ Abschreibungen	■ Sonstige betriebliche Aufwendungen
■ Zinsaufwand	■ Steuern vom Einkommen u.v. Ertrag



Stadtwerke Leoben



B i l a n z zum 31. Dezember 2023**A K T I V A**

	2023 EUR	2022 EUR
A. <u>Anlagevermögen</u>		
I. Immaterielle Vermögensgegenstände		
1. Vertragsrechte	2 154 635,31	2 273 606,30
2. EDV-Software und Lizenzen	129 103,31	41 290,96
	2 283 738,62	2 314 897,26
II. Sachanlagen		
1. Grundstücke und Gebäude	8 127 038,49	8 410 675,99
2. Verteilungsanlagen	42 220 311,48	41 232 804,52
3. Fahrzeuge	1 302 727,22	1 463 140,56
4. Werkzeuge, Betriebs- und Geschäftsausstattung	1 134 672,09	1 235 691,54
5. Geleistete Anzahlungen und Anlagen in Bau	510 332,87	162 270,73
	53 295 082,15	52 504 583,34
III. Finanzanlagen		
1. Beteiligungen	256 559,41	256 559,41
2. Wertpapiere (Wertrechte) des Anlagevermögens	242 576,66	229 091,42
3. Sonstige Ausleihungen	1 850 000,00	2 050 000,00
	2 349 136,07	2 535 650,83
Summe Anlagevermögen	57 927 956,84	57 355 131,43
B. <u>Umlaufvermögen</u>		
I. Vorräte		
1. Roh-, Hilfs- und Betriebsstoffe	668 774,03	590 263,42
2. Waren	72 888,67	73 284,86
3. Noch nicht abrechenbare Leistungen	478 186,37	840 330,66
	1 219 849,07	1 503 878,94
II. Forderungen		
1. Forderungen aus Lieferungen und Leistungen	4 327 507,48	3 136 422,62
2. Sonstige Forderungen und Vermögensgegenstände	1 905 635,51	2 251 600,91
	6 233 142,99	5 388 023,53
III. Kassenbestand, Guthaben bei Banken	10 893 246,85	7 408 969,10
Summe Umlaufvermögen	18 346 238,91	14 300 871,57
C. <u>Rechnungsabgrenzungsposten</u>	53 685,33	54 578,64
D. <u>Aktive latente Steuern</u>	563 354,00	503 861,35
<u>SUMME AKTIVA</u>	76 891 235,08	72 214 442,99

B i l a n z zum 31. Dezember 2023**P A S S I V A**

	2023 EUR	2022 EUR
A. <u>Eigenkapital</u>		
I. Einlagen	1 830 535,38	1 830 535,38
II. Rücklagen		
1. Freie Rücklage	30 336 668,33	30 336 668,33
III. Bilanzverlust	-17 745 936,48	-18 422 209,05
davon Verlustvortrag	-18 434 533,82	-19 100 693,00
Summe Eigenkapital	14 421 267,23	13 744 994,66
B. <u>Investitionszuschüsse</u>	11 143 703,18	11 144 073,31
C. <u>Rückstellungen</u>		
1. Rückstellungen für Abfertigungen	2 038 867,40	1 883 147,00
2. Steuerrückstellungen	85 999,99	17 057,61
3. Sonstige Rückstellungen	3 409 841,33	2 860 968,57
	5 534 708,72	4 761 173,18
D. <u>Verbindlichkeiten</u>		
1. Verbindlichkeiten gegenüber Kreditinstituten	34 966 967,93	33 247 550,53
2. Erhaltene Anzahlungen auf Bestellungen	227 867,64	173 968,90
3. Verbindlichkeiten aus Lieferungen und Leistungen	3 766 740,82	3 768 608,24
4. Sonstige Verbindlichkeiten	1 760 203,83	784 803,23
	40 721 780,22	37 974 930,90
E. <u>Rechnungsabgrenzungsposten</u>		
1. Baukostenzuschüsse	4 740 740,92	4 302 910,83
2. Sonstige Rechnungsabgrenzungsposten	329 034,81	286 360,11
	5 069 775,73	4 589 270,94
<u>SUMME PASSIVA</u>	76 891 235,08	72 214 442,99

Gewinn- und Verlustrechnung für das Jahr 2023

	2023 EUR	2022 EUR
1. Umsatzerlöse	36 295 509,38	32 818 273,11
2. Veränderung des Bestands an noch nicht abrechenbaren Leistungen	-362 144,29	537 543,04
3. Andere aktivierte Eigenleistungen	68 196,80	109 293,94
4. Sonstige betriebliche Erträge	1 388 955,98	1 236 529,95
5. Materialaufwand und Aufwand für bezogene Leistungen		
5.1. Erdgas- und Wärmebezug, Netznutzungsentgelte	-10 466 334,91	-8 835 982,35
5.2. Energiebezüge für den Fahrbetrieb	-307 490,27	-342 870,55
5.3. Sonstiger Material- und Leistungsaufwand	-6 996 414,39	-9 625 510,54
	<u>-17 770 239,57</u>	<u>-18 804 363,44</u>
6. Personalaufwand		
6.1. Löhne	-3 804 066,02	-3 514 349,29
6.2. Gehälter	-2 083 024,70	-2 005 428,97
6.3. Aufwendungen für Abfertigungen	-335 486,06	-269 660,52
6.4. Ausgleichsbeiträge für Pensionen	-308 540,73	-340 077,91
6.5. Gesetzlich vorgeschriebene Sozialaufwendungen	-1 495 792,26	-1 416 480,76
6.6. Sonstige Sozialaufwendungen	-60 993,68	-6 767,44
	<u>-8 087 903,45</u>	<u>-7 552 764,89</u>
7. Abschreibungen auf immaterielle Gegenstände des Anlagevermögens und Sachanlagen	-3 748 279,66	-3 623 420,33
8. Sonstige betriebliche Aufwendungen		
8.1. Sonstige Steuern und Abgaben	-557 839,79	-28 811,51
8.2. Verwaltungskostenbeitrag	-216 774,35	-187 425,00
8.3. Instandhaltungen und ähnliche Aufwendungen	-3 020 864,51	-2 527 646,75
8.4. Übrige betriebliche Aufwendungen	-2 140 224,27	-976 595,05
	<u>-5 935 702,92</u>	<u>-3 720 478,31</u>
9. Betriebserfolg	1 848 392,27	1 000 613,07
Übertrag:	1 848 392,27	1 000 613,07

Gewinn- und Verlustrechnung für das Jahr 2023

	2023 EUR	2022 EUR
Übertrag:	1 848 392,27	1 000 613,07
10. Erträge aus Wertpapieren u. Ausleihungen des Finanzanlagevermögens	89 112,66	23 723,17
11. Sonstige Zinsen und ähnliche Erträge	54 721,69	2 555,48
12. Erträge a.d.Zu-/Abschreibung zu Finanzanlagen	13 485,24	-46 672,32
13. Aufwendungen aus Finanzanlagen	0,00	0,00
14. Zinsen und ähnliche Aufwendungen	-1 270 199,62	-284 852,62
15. Finanzerfolg	-1 112 880,03	-305 246,29
16. Ergebnis vor Steuern	735 512,24	695 366,78
17. Steuern vom Einkommen und vom Ertrag	-46 914,90	-16 882,83
18. Ergebnis nach Steuern	688 597,34	678 483,95
19. Auflösung von Gewinnrücklagen	0,00	0,00
20. Jahresergebnis	688 597,34	678 483,95
21. Verlustvortrag aus dem Vorjahr	-18 434 533,82	-19 100 693,00
22. Bilanzverlust	-17 745 936,48	-18 422 209,05

ERLÄUTERUNGEN zum Rechnungsabschluss für das Jahr 2023**Gewinn- und Verlustrechnung:****Vergleich mit dem Vorjahr:**

Erträge:	2023 EUR	2022 EUR	Differenz EUR
Umsatzerlöse	36 295 509,38	32 818 273,11	3 477 236,27
Bestandsveränderungen	-362 144,29	537 543,04	-899 687,33
Aktivierete Eigenleistungen	68 196,80	109 293,94	-41 097,14
Sonstige betriebliche Erträge	1 388 955,98	1 236 529,95	152 426,03
Zinserträge	143 834,35	26 278,65	117 555,70
Zuschreibung Anlagevermögen	13 485,24	0,00	13 485,24
Auflösung von Gewinnrücklagen	0,00	0,00	0,00
Gesamt	37 547 837,46	34 727 918,69	2 819 918,77

Im Berichtsjahr 2023 kam es zu einer Umsatzerhöhung inkl. der Bestandsveränderungen in Höhe von EUR 2.577.548,94 von EUR 33.355.816,15 auf EUR 35.933.365,09.

Dabei kam es in allen Geschäftsfeldern zu einer Umsatzsteigerung.

Die Bestandsveränderungen zeigen die Veränderungen von nicht abrechenbaren Lieferungen und Leistungen gegenüber der Vorjahresperiode.

Die sonstigen betrieblichen Erträge in Höhe von EUR 1.388.955,98 nahmen um EUR 152.426,03 oder 12,3 % zu.

Die Zinserträge in Höhe von EUR 143.834,35 sind um EUR 117.555,70 gestiegen.

Damit lagen die Erträge in Höhe von EUR 37.547.837,46 um EUR 2.819.918,77 oder 8,1 % über dem Vorjahr.

ERLÄUTERUNGEN zum Rechnungsabschluss für das Jahr 2023**Gewinn- und Verlustrechnung:****Vergleich mit dem Vorjahr:**

A u f w e n d u n g e n :	2023	2022	Differenz
	EUR	EUR	EUR
Material- und Leistungsaufwand	17 770 239,57	18 804 363,44	-1 034 123,87
Personalaufwand	8 087 903,45	7 552 764,89	535 138,56
Abschreibungen	3 748 279,66	3 623 420,33	124 859,33
Sonstige betriebliche Aufwendungen	5 935 702,92	3 720 478,31	2 215 224,61
Zinsaufwand	1 270 199,62	284 852,62	985 347,00
Abschreibung Finanzanlagen	0,00	46 672,32	-46 672,32
Steuern vom Einkommen u. Ertrag	46 914,90	16 882,83	30 032,07
G e s a m t	36 859 240,12	34 049 434,74	2 809 805,38

Der Material- und Leistungsaufwand ist von EUR 18.804.363,44 auf EUR 17.770.239,57 um 5,5 % gesunken. Dafür ist vor allem die Haustechnik durch verminderten Zukauf von Leistungen verantwortlich.

Im Berichtsjahr nahm der Personalaufwand um EUR 535.138,56 oder 7,1 % zu.

Die Abschreibungen sind um EUR 124.859,33 oder 3,5 % gestiegen und beliefen sich auf EUR 3.748.279,66.

Die sonstigen betrieblichen Aufwendungen sind gegenüber 2022 um EUR 2.215.224,61 oder 59,5.% auf EUR 5.935.702,92 gestiegen, darin enthalten ist die Benützungsabgabe, die im Jahr 2023 wieder angefallen ist.

Der Zinsaufwand ist von EUR 284.852,62 auf EUR 1.270.199,62 oder 345,9 % aufgrund des derzeit hohen Zinsniveaus gestiegen.

Aus Sicht des Gesamtunternehmens ergibt sich unter Berücksichtigung der um EUR 2.819.918,77 oder 8,1% höheren Erträge und der um EUR 2.809.805,38 oder 8,3 % höheren Aufwendungen ein Jahresgewinn in Höhe von EUR 688.597,34 (Vorjahr: Jahresgewinn EUR 678.483,95), wobei das Ergebnis annähernd gleich blieb.

ERLÄUTERUNGEN zum Rechnungsabschluss für das Jahr 2023**Bilanz:**

Aktiva:	EUR	EUR
Stand des Bruttoanlagevermögens am 1.1.2023		116 345 642,11
<u>Zugänge 2023:</u>		
Gas- und Wärmeversorgung	3 315 066,11	
Wasserwerk	511 078,45	
Haustechnik	96 610,10	
Verkehrsbetriebe	9 926,28	
KFZ-Technikzentrum	278 552,18	
Parkraumservice	155 164,69	
Bestattung	22 818,39	
Allgemeine Verwaltung	<u>118 933,28</u>	4 508 149,48
 <u>Abgänge 2023:</u>		
Gas- und Wärmeversorgung	333 478,56	
Wasserwerk	329 435,18	
Haustechnik	57 141,21	
Verkehrsbetriebe	235 946,87	
KFZ-Technikzentrum	74 878,79	
Parkraumservice	9 691,17	
Bestattung	24 995,84	
Allgemeine Verwaltung	<u>51 737,26</u>	1 117 304,88
Stand am 31.12.2023		119 736 486,71
Kumulierte Abschreibungen - Stand am 1.1.2023	58 990 510,68	
Anlagenabschreibung 2023	3 748 279,66	
Bewertung Wertpapiere	13 485,24	
Abgänge 2023	<u>916 775,23</u>	
Kumulierte Abschreibungen per 31.12.2023		<u>-61 808 529,87</u>
Buchwert am 31.12.2023		57 927 956,84

ERLÄUTERUNGEN zum Rechnungsabschluss für das Jahr 2023**Bilanz:****Passiva:**

EUR

EUR

Eigenkapital:Einlage

Gas- und Wärmeversorgung	1 008 249,58	
Wasserwerk	635 435,22	
Haustechnik	0,00	
Verkehrsbetriebe	160 608,46	
KFZ-Technikzentrum	0,00	
Parkraumservice	0,00	
Bestattung	26 242,12	1 830 535,38

Freie Rücklagen**30 336 668,33**Bilanzverlust

Verlustvortrag	-18 422 209,05	
Ergebnisabführung ÖBB-Parkdeck	-12 324,77	
Jahresergebnis	688 597,34	-17 745 936,48

Stand am 31.12.2023**14 421 267,23**Freie Rücklage:

Stand am 1.1.2023	30 336 668,33	
Stand am 31.12.2023		30 336 668,33

Investitionszuschüsse

Stand am 1.1.2023	11 144 073,31	
Auflösung 2023	-692 741,13	
Zuweisung 2023	692 371,00	11 143 703,18

Stand am 31.12.2023**11 143 703,18**

ERLÄUTERUNGEN zum Rechnungsabschluss für das Jahr 2023**Vergleich mit dem Wirtschaftsplan 2023:****Erfolgsplan:**

Erträge:	Erfolg 2023 EUR	Plan 2023 EUR	Differenz EUR
Umsatzerlöse	36 295 509,38	40 265 500,00	-3 969 990,62
Bestandsveränderungen	-362 144,29	0,00	-362 144,29
Aktivierte Eigenleistungen	68 196,80	3 000,00	65 196,80
Sonstige betriebliche Erträge	1 388 955,98	1 072 800,00	316 155,98
Zinserträge	143 834,35	14 000,00	129 834,35
Zuschreibung Finanzanlagen	13 485,24	0,00	13 485,24
Auflösung Gewinnrücklagen	0,00	0,00	0,00
Gesamt	37 547 837,46	41 355 300,00	-3 807 462,54
Aufwendungen:	EUR	EUR	EUR
Material- und Leistungsaufwand	17 770 239,57	21 557 000,00	-3 786 760,43
Personalaufwand	8 087 903,45	8 308 700,00	-220 796,55
Abschreibungen	3 748 279,66	3 789 300,00	-41 020,34
Sonstige betriebliche Aufwendungen	5 935 702,92	5 976 200,00	-40 497,08
Zinsaufwand	1 270 199,62	1 296 100,00	-25 900,38
Abschreibung Finanzanlagen	0,00	0,00	0,00
Steuern vom Einkommen und Ertrag	46 914,90	89 600,00	-42 685,10
Gesamt	36 859 240,12	41 016 900,00	-4 157 659,88

Der Vergleich mit den Voranschlagsziffern sowie der Ausweis und die Begründung des Unterschiedes beider ist in Pkt. I Abs. 1, Ziff. d) der Rechnungsabschlussrichtlinien 1949 zwingend vorgeschrieben. Beispielsweise haben etwaige, nicht vorherzusehende Verschiebungen in der Umsatzentwicklung zwangsläufig auch entsprechende Aufwands- und Ertragsveränderungen zur Folge. Auch aus wirtschaftlichen Überlegungen gesetzte Maßnahmen oder die Inanspruchnahme steuerlicher Begünstigungen, welche erst am Ende eines Wirtschaftsjahres festgelegt werden, können das wirtschaftliche Ergebnis eines Betriebes entscheidend beeinflussen. So wird zum Abschluss ein Vorteilhaftigkeitsvergleich zwischen allen steuerlichen Möglichkeiten angestellt. Es bleibt daher immer zu bedenken, dass die nach bestem Wissen und Gewissen erstellte Wirtschaftsplanung, alleine aus dem Wirtschaftsfluss und dem Konjunkturverlauf heraus bedingt, mehr oder weniger von den tatsächlichen Werten abweichen wird. So werden die zum Zeitpunkt der Voranschlagserstellung einzuschätzenden Vorschau- und gestützt auf vorhandene Betriebskennziffern und Branchenparameter sowie Expertenaussagen der Wirtschaftsforschung erstellt, jedoch zeigt sich, dass selbst nach so relativ kurzfristigen Intervallen von nur einer Rechnungsperiode die weltwirtschaftlichen Einflüsse sowie die auf die inländische Wirtschaft ausstrahlenden supranationalen Entwicklungen, ebenso wie die modifizierten Vorgaben der Europäischen Union, die wirtschaftlichen Rahmenbedingungen oft wesentlich ändern können, ganz abgesehen von branchenspezifischen und örtlichen Bewegungen in die eine oder andere Richtung, welche nicht immer vorhersehbar sind.

Lagebericht:

Einleitung:

In der Eigenbetriebssatzung der Stadtwerke Leoben ist unter Abschnitt 1 § 8 ff die Vermögensverwaltung geregelt. Sie besagt auszugsweise u.a., dass das Vermögen in seinem Gesamtwert ungeschmälert zu erhalten und soweit sie ertragsfähig sind ein möglichst großer dauernder Ertrag zu erzielen ist. Für Vermögen, das einer Wertminderung unterliegt sind aus dem laufenden Ertrag Rücklagen anzusammeln. Erlöse aus Vermögensveräußerungen sind zur Schaffung neuer Vermögenswerte zu verwenden. Die für die technische und wirtschaftliche Fortentwicklung der Stadtwerke notwendigen Erweiterungsrücklagen sind aus den Jahresgewinnen in ausreichender Höhe zu bilden.

Diesen Auftrag erfüllen die Stadtwerke Leoben unter der Prämisse der nachhaltigen gemeinwirtschaftlichen Daseinsvorsorge in seinen Geschäftsfeldern Versorgung, Mobilität, und Bestattung.

Als wesentlich sind dabei einerseits die kurz- und mittelfristige wirtschaftliche und technische Aufgabenabwicklung und andererseits die langfristige zukunftsorientierte Ausrichtung des Unternehmens anzusehen.

Rahmenbedingungen und Vergleich zum Budget 2023

Den Wirtschaftsplänen der Stadtwerke Leoben für das Berichtsjahr 2023 wurden die Prognosen des WIFO sowie die zu erwartenden internationalen Wirtschaftsdaten zu Grunde gelegt.

Zum Zeitpunkt der Erstellung der Wirtschaftspläne der Stadtwerke Leoben für das Wirtschaftsjahr 2023 im Oktober und November 2022 waren die wesentlichen Parameter die die zu prognostizierenden Anstiege auf den Energie- und Rohstoffmärkten, den damit verbundenen Materialeinstandspreisen und den gesetzlichen Vorgaben aus dem Themenkreis Klimawende.

Die gesamtwirtschaftliche Produktion in Österreich ist im Sommerhalbjahr 2023 geschrumpft. Die Teuerungen belasteten die Kaufkraft der privaten Haushalte.

Gerade in der Planungsphase für das Budget 2023 wiesen Wirtschaftsindikatoren darauf hin, dass die Rohstoff- und Energiepreise sich weiterhin im Höhenflug befinden werden und ein Totalausfall der russischen Erdgaslieferungen für die europäische Volkswirtschaft nicht kompensierbar gewesen wäre. Die zu erwartende Inflationsrate wurde für 2023 mit 6,5 % ausgewiesen. Unter diesen Voraussetzungen wurde für das Wirtschaftsjahr 2023 im Herbst 2022 die Wirtschaftspläne 2023 erstellt. Dabei wurde ein zu erwartender Gesamtgewinn von EUR 338.400,00 ausgewiesen. Mit Gewinnen in den Sparten Gas- und Wärmeversorgung, Wasserwerk, Haustechnik, KFZ-Technikzentrum und Bestattung sowie Verluste in den Verkehrsbetrieben und dem Parkraumservice.

Trotz der voran genannten schwierigen wirtschaftlichen Situation auch im Jahr 2023 ist es der Stadt Leoben im Berichtsjahr 2023 gelungen, weitreichende Investitionen in die Wirtschaft zu tätigen. Am Prettachfeld wurde der Grundstein für modulare Gewerbe-Hallen gelegt. Das neue Raiffeisen-Haus am Hauptplatz wird eröffnet, die voestalpine setzt den Spatenstich für einen

Lichtbogenofen in Leoben-Donawitz und auf dem Gelände der ehemaligen Oberlandhalle fand die Übergabe des 2. Bauabschnittes statt. In diesem Umfeld konnten die Stadtwerke Leoben ebenfalls unter anderem mit der Kooperation mit der Citycom im Bereich Lichtwellenleiternetz und mit dem weiteren Ausbau der Stadtwärme in Leoben einen wesentlichen Beitrag leisten.

Geschäftsverlauf

Wirtschaftliche Entwicklung

Die Stadtwerke Leoben verzeichneten für das Berichtsjahr 2023 einen Jahresgewinn von rd. EUR 689.000,00. Damit ergab sich ein um rd. EUR 350.800,00 besseres Ergebnis als im Budget vorgesehen. Das Ergebnis vor Steuern betrug rd. EUR 735.500,00 und hat sich um rd. EUR 40.000,00 gegenüber dem Vorjahr verbessert. Der vereinfachte Cash flow betrug rd. EUR 4.437.000,00 und beläuft sich die Eigenkapitalquote auf rd. 18,76 %.

Weiterhin von Bedeutung für die Personalkosten ist das 115. Gesetz: Änderung des Steiermärkischen Gemeindebediensteten-Ruhebezugsleistungsgesetz 1985. Mit dem unter § 8 Ausgleichsbeitrag Abs. (2) Pkt.2. Ruhe- und Versorgungsgenüsse 25 v.H des auf die Gemeinden entfallenden Anteils der Gesamtsumme zu entrichtenden Anteils wiederum Rückstellungen im Ausmaß von rd. EUR 243.000,00 zu bilden waren.

In der Versorgung Gas konnte der Arbeitspreis aufgrund der derzeitigen Situation mit 01.05.2023 um 1/3 gesenkt werden. Den Stadtwärme Kund:innen konnte ab 01.10.2023 ein um 10,2 % gesenkter Arbeitspreis weitergegeben werden.

Geschäftsfeld Versorgung

Sparte Gas- und Wärmeversorgung:

In der Gasversorgung ist ein Rückgang der Erdgashandelsmenge von rd. 10 % zu verzeichnen und für die Stadtwärme ergab sich in der Abgabemenge ein Zuwachs von 2,1 % gegenüber dem Wirtschaftsjahr 2022.

Das Jahr 2023 war für die gesamte Wirtschaft von zwei maßgeblichen Themen determiniert: Preis und Verfügbarkeit von Energie. Energie ist ein zentraler Input für industrielle Prozesse. Damit ist der Preis eine wichtige Determinante der industriellen Wettbewerbsfähigkeit. Insbesondere der Ölpreis, der Gaspreis und der Preis für elektrischen Strom spielen hierbei eine entscheidende Rolle.

In den Jahren 2021 und 2022 kam es auf Grund der COVID-19 Pandemie und der Ukraine Krise zu einer nie dagewesene Preiserally der Energiepreise. Die Preise haben sich 2023 wieder entspannt und auf deutlich höherem Niveau stabilisiert. Insbesondere die Spotmarktpreise haben 2023 nachgegeben wohingegen diese Entwicklung bei den Preisen für Futures auf Grund der Unsicherheiten nicht zu beobachten war.

Diese Entwicklung bedeutet für die Stadtwerke Leoben im Jahr 2024 ähnliche Einstandspreise wie im Jahr 2023. Erdgas wird über die Energie Steiermark Business GmbH in Form von drei Beschaffungsstrategien („Dynamic Limits“, „Average Purchasing“ und „Dynamic Limits Kauf-Verkauf“) abgesichert, wobei 80 % des erwarteten Verbrauchs in den beiden Vorjahren eingekauft werden. Die verbleibenden 20 % des erwarteten Erdgasverbrauchs (Floatermengen) werden zu tagesaktuellen Preisen im Verbrauchsjahr zugekauft. Für 2023 liegt der abgesicherte Preis bei 73,307 EUR/MWh. Die Floatermengen wurden mit Preisen zwischen 31 EUR/MWh und 66 EUR/MWh zugekauft, sodass sich ein Mischeinkaufspreis von ca. 68 EUR/MWh (Stand September, ohne Speicherkosten) ergibt. Die erforderlichen Anpassungen bei diesen Verkaufspreisen mussten bereits 2022 an die Kund:innen

weitergegeben werden. Ab 01.05.2023 konnte aufgrund der derzeitigen Situation der Arbeitspreis für Gaskund:innen um 1/3 gesenkt werden.

Im Jahr 2023 musste ein Rückgang der Kund:innen um rd. 13 % verzeichnet werden, welche einerseits zur Stadtwärme und andererseits zum Mitbewerb wechselten. Im Netz betrug der Abgang lediglich 3,5 %.

Aufgrund der Investitionen in die Instandhaltungsqualität erhöhte sich der Personalaufwand um rd. 40%.

Die Benützungsabgabe belief sich auf EUR 447.900,00.

In der Wärme kam es aufgrund der Investitionen zu einem deutlich gestiegenen Zinsaufwand um EUR 866.750,00, für welchen aber bereits im Wirtschaftsplan 2023 Vorsorge getroffen wurde.

Sparte Wasser:

Aufgrund der Index-Anpassung und der Erhöhung bei den Instandhaltungen wurde ein negatives Ergebnis in Höhe von EUR 247.809,57 erwirtschaftet. Die Abgabemenge stieg um 0,1 % oder 2.141 m³.

Die Aufwendungen für die Sanierung der gesamten Gewinnungs- und Verteilungsanlagen der Wasserversorgung haben unter anderem zu einer Zunahme in Höhe von rd. EUR 354.000,00 geführt, da die Wasserrohrbrüche 2023 auf 22 (Vorjahr 18) gestiegen sind. Auch die Personalkosten sind aufgrund der angefallenen Mehrstunden zur Behebung der Wasserrohrbrüche, unter anderem mit Einsätzen außerhalb der Normaldienstzeiten, um rd. EUR 80.000,00 gestiegen (rd. EUR 50.000,00 betreffend die Überstunden). In Summe wurden rd. EUR 300.000,00 in das Netz investiert.

Die Stromkosten stiegen markant und betrug die Steigerung rd. EUR 100.000,00. Die Benützungsabgabe in Höhe von EUR 78.800,00 wurde im Geschäftsjahr 2023 an die Stadtgemeinde abgeführt.

Sparte Haustechnik:

Zum Zeitpunkt der Budgeterstellung für das Berichtsjahr 2023 war die Auftragsvergabe für die Rahmenvereinbarung zur Sanierung der stadteigeneen Wohnungen, im Ausmaß von 80 Wohneinheiten zur Komplettsanierung und 50 Wohneinheiten zur Teilsanierung, freigegeben und wurden daher in die Planung aufgenommen. Daher ergab sich für das Budget 2023 eine deutliche Umsatzsteigerung.

Aufgrund der tatsächlich durchgeführten Sanierung von 30 Wohnungen kam es zu einem Gesamtumsatzrückgang von rd. 42 %.

Damit verbunden ist es auch zu einem Rückgang des Materialaufwandes gekommen.

Geschäftsfeld Mobilität:

Das Geschäftsfeld Mobilität ist innerhalb der Stadtwerke Leoben für das Geschäftsjahr 2023 und für die kommenden Jahre jener Bereich der am stärksten mit Ergebniserosion und nicht kostendeckenden Leistungsangeboten konfrontiert ist.

Sparte Verkehr:

Änderungen zu vorrangegangenen Fahrgastzahlen ergeben sich aufgrund der Umstellung von einer Hochrechnung basierend auf verkauften Tickets, hin zu einem elektronischen Zählsystem in unseren Bussen. Das Zählsystem ermöglicht eine genaue Analyse der Nutzung und stellt dementsprechend ein genaueres System dar, als jene durch die Verbundlinien Steiermark durchgeführte Hochrechnung.

Bei den Tariferlösen hat sich eine Zunahme von rd. EUR 10.000,00 ergeben. Die Erlöse bei den Schülerfreifahrten haben sich ebenso erhöht. Ebenso erhielten die Stadtwerke Leoben Verkehrsbetriebe aus der Förderung aus Finanzzuweisung gemäß § 25 FAG einen Betrag von EUR 230.534,00.

Unter diesen Voraussetzungen konnte der Abgang in der Sparte Verkehr um rd. EUR 75.300,00 gesenkt werden.

Sparte KFZ-Technikzentrum:

Gegenüber dem Jahr 2022 hat sich das Ergebnis des KFZ-Technikzentrums um EUR 129.517,71 verbessert. Auch die Gesamterlöse liegen mit rd. 17% über dem Vorjahreswert.

Durch den Vertragswerkstättenvertrag mit der Fa. IVECO und dem rundum Leistungsangebot der Stadtwerke Leoben – von der Erstausrüstung über Wartungsarbeiten bis hin zu den Reparaturen - konnten neue Kund:innen wie die Steirischen Landesbahnen und die Graz-Köflach Bahn und Busbetrieb GmbH gewonnen werden.

Die Personalsituation ist nach wie vor angespannt und es fehlen qualifizierte Fachkräfte.

Der Tankstellenbetrieb konnte seine Umsätze gegenüber 2022 wiederum um rd. EUR 371.000,00 steigern.

Der Material- und Leistungsaufwand stieg aufgrund erhöhter Materialkosten im KFZ-Bereich und der höheren Bezugsmengen im Treibstoffbereich um rd.18 %. Auch die Energiekosten sind gestiegen.

Sparte Parkraum:

Die Umsatzerlöse sind im Berichtsjahr 2023 gegenüber dem Jahr 2022 in allen Bereichen, ausgenommen dem ÖBB-Parkdeck und in der Roten Zone, gestiegen.

In der Altstadt-Tiefgarage konnten ein Anstieg an Dauerparkkund:innen in Höhe von 3,3 % verzeichnet werden. Der Umsatz stieg im Vergleich zum Vorjahr um 17,5 % (inkl. Tarifierhöhung). Daraus resultierend erhöhten sich die Lohnkosten, da zur Verbesserung der Servicequalität ein Mitarbeiter nunmehr anteilig durchgehend eingesetzt wird.

Beim Instandhaltungsservice kam es zu einer Erhöhung, die Stromkostenerhöhung betrug EUR 94.000,00 und die technische Beratung, insbesondere für die Sprinkleranlage, belief sich auf EUR 31.000,00.

Aufgrund der hohen Investitionen stieg der Zinsaufwand auf EUR 100.000,00.

Die Budgetzahlen konnten im Umsatz die Planwerte jedoch in etwa erreichen.

Geschäftsfeld Bestattung:

Gegenüber dem Jahr 2022 wurde im Berichtsjahr ein Rückgang der Anlassfälle verzeichnet. (2023: 512 Anlassfälle, 2022: 573 Anlassfälle).

2023 wurden einige Investitionen in die Infrastruktur getätigt wie z.B. die Sanierung der Fassade sowie des Daches des Verwaltungsgebäudes am Zentralfriedhof.

Bei den Strom- und Heizkosten kam es zu einer Erhöhung und betragen diese rd. EUR 16.000,00.

Im Jahr 2023 wurde auch in die Weiterbildung der Mitarbeiter:innen investiert und der Besuch der Bestattungsakademie ermöglicht.

Die Umsatzerlöse unterschritten den Budgetansatz um rd. 3 %. Das Ergebnis liegt mit rund EUR 106.000,00 unter dem Budgetansatz.

Ausblick / Entwicklung

Die Stadtwerke Leoben konnten mit einem Ergebnis von rd. EUR 689.000,00 im Geschäftsjahr 2023 das Ergebnis aus dem Jahr 2022 wieder erreichen, dies vor allem unter Bedachtnahme auf eine vorausschauenden Investitions- und Budgetplanung. Vor allem im Geschäftsfeld Versorgung waren dabei die Veränderungen auf den internationalen Energiemärkten sowie die Anpassungen in der Zinsentwicklung von wesentlicher Bedeutung, dem eine Verschiebung in der Kostenentwicklung im Geschäftsfeld Mobilität gegenüberstand.

Gegenüber den von der Wirtschaftsforschung erwarteten und in den Wirtschaftsplänen 2023 zugrunde gelegten Daten eines Wachstums um rd. +0,2 % sank die österreichische Wirtschaft 2023 tatsächlich um rd. 0,8 %. Die österreichische Wirtschaft befindet sich daher in einer Rezession. Die Prognose lautet, dass mit Ende 2023 der Tiefpunkt erreicht sein sollte und das BIP für 2024 um rd. 0,9 % und 2025 um rd. 2 % wieder wachsen sollte. Dies konnten die ersten indikativen Zahlen zumindest für das Monat Jänner 2024 bestätigen.

Die österreichische Wirtschaft war dabei u.a. durch zwei wesentliche Parameter, nämlich der Inflations- und der Zinsentwicklung determiniert. Die Inflationsrate für das Jahr 2023 lag laut Statistik Austria bei 7,8 %, nach 8,6 % 2022. Ähnlich hohe Teuerungsraten wurden zuletzt in den Jahren 1974 (9,5 %) und 1975 (8,4 %) verzeichnet. Die Europäische Zentralbank (EZB) hat im Geschäftsjahr 2023 in mehreren Schritten den Leitzins bis auf 4,5 % angehoben. Gemäß geldpolitischem Beschluss vom 25. Januar 2024 hat die EZB beschlossen, den Leitzins (= Zinssatz für das Hauptrefinanzierungsgeschäft) unverändert zu belassen. Damit gilt weiterhin der seit dem 20. September 2023 durch die EZB für den Euroraum festgelegte Zinssatz für das Hauptrefinanzierungsgeschäft von 4,5 Prozent. Der Leitzins liegt derzeit so hoch wie zuletzt zu Beginn der 2000er Jahre.

Für das Jahr 2024 wird weiterhin mit einer erhöhten durchschnittlichen Inflationsrate von rd. 4 % (Jänner 2024; 4,5 %) und für das Jahr 2025 von rd. 3,1 % ausgegangen. Diese Werte liegen rund doppelt so hoch wie die Durchschnittswerte im EURO-Raum. Bei den Leitzinsen scheinen sich tendenziell eher keine weiteren Erhöhungen abzuzeichnen, einzelne Anpassungen nach unten konnten bereits festgestellt werden, jedoch werden Leitzinssenkungen erst ab dem zweiten Halbjahr 2024 erwartet.

Risiken birgt weiterhin auch der Ukraine-Krieg. In Verbindung mit einem ungewöhnlich kalten Winter könnten die Gasvorräte in Europa rasch schwinden, zumal noch immer erhebliche Mengen an Erdgas und Rohöl aus Russland importiert werden. Eine Verknappung könnte neuerliche Preissprünge bei Erdgas auslösen und damit die Inflation befeuern, falls der

Gastransitvertrag zwischen Russland und der Ukraine Ende 2024 ersatzlos ausläuft. Daneben könnte eine länger anhaltende Flaute in der Industrie und dem Baugewerbe zu einem Abbau von Arbeitskräften führen. Damit würde der Arbeitsmarkt belastet und die Arbeitslosenzahlen steigen. Den steigenden Reallohneinkommen für 2024 würden somit eine gestiegene Anzahl an Arbeitssuchenden gegenüberstehen und ist damit in weiterer Folge mit einem Rückgang im privaten Konsum zu rechnen.

Die Preisgestaltung insbesondere in der Gas- und Wärmeversorgung ist wie in der Einleitung bereits dargelegt, unter der Prämisse einerseits der gemeinwirtschaftlichen Daseinsvorsorge und andererseits der Verpflichtung Rücklagen bzw. Gewinne für die weitere wirtschaftliche Entwicklung der Stadtwerke zu bilden, zu verstehen.

Gerade in diesem Segment stehen Versorgungssicherheit und Preisstabilität an erster Stelle. Die Verfügbarkeit der jeweiligen Energie in ausreichender Menge und Qualität sind durch eine nachhaltige mittelfristige Einkaufsstrategie abzusichern und zu gewährleisten, um extreme Marktschwankungen bzw. Verwerfungen an den Energiemarktbörsen wie in den Jahren 2021/22 abzufangen und auszugleichen.

Die Vorwegbetrachtung diverser Marktentwicklungen am Energie- und Finanzsektor bei der Budgetierung bilden die Grundlage zur positiven Ergebnisgestaltung. Wobei weiterhin die neuen Preiskomponenten wie Saisonalitäts- oder Spreadkosten oder die Kosten aus der Verpflichtung zur Erdgasspeicherung für geschützte Kund:innen wesentliche Bestandteile bilden. Ebenso kam es bei der durch die E-Control als Regulierungsbehörde über die Gassystemnutzungsentgelteverordnung für das Jahr 2023 vorgeschriebenen Gasnetzтарifen zu einer Erhöhung von z.B. +31,5 % bei den Standardlastprofilen (Haushaltskunden).

Durch den intensiven nachhaltigen Ausbau der Stadtwärme und der damit verbundenen hohen Investitionskosten waren im Geschäftsjahr 2023 die unterjährige deutliche Anhebung der Leitzinsen durch die EZB, wie o.a., im Zinsaufwand zu berücksichtigen.

Dem Anspruch der gemeinwirtschaftlichen Daseinsvorsorge konnte im Berichtsjahr 2023 sowohl in der Gas- wie auch Wärmeversorgung durch deutliche Senkungen im Arbeitspreis Rechnung getragen werden.

Zur Sicherung der Grundversorgung und der Ausrichtung der Versorgung mit CO₂ neutraler Energie setzten die Stadtwerke Leoben auch weiterhin auf den Ausbau der Stadtwärme. Dies unter Berücksichtigung des mittelfristigen Umbaus der Produktionsprozesse am Standort der VAD und der damit verbundenen Verschiebung in der Energiebereitstellung. Die dazu notwendigen technischen und vertraglichen Anpassungen und Kostenermittlungen werden im Jahr 2024 mit der VAD gemeinsam erarbeitet.

Mit dem Rahmenübereinkommen mit der Citycom Telekommunikation GmbH im Jahr 2022 konnte die Zusammenarbeit in der Vermarktung des Stadtwerke Leoben Glasfasernetzes erreicht werden. Der kommerzielle Ausbau bzw. die Nutzung der bestehenden Infrastruktur und der Aufbau weiterer Service- und Dienstleistungen in diesem Segment erfolgt ab dem Geschäftsjahr 2024 schrittweise. Direkte Verträge mit Gewerbekunden sind in Ausarbeitung, ein WLAN unter dem Namen freeLEOBENwifi ist im Aufbau bzw. in der Eishalle bereits umgesetzt und sollen die ersten E-Busse ebenfalls mit WLAN ausgestattet werden.

In der Wasserversorgung ist weiterhin die oberste Prämisse nachhaltige Investitionen in die gesamte Infrastruktur zu tätigen um damit die Versorgung der Bevölkerung in Qualität und Quantität mit bestem Trinkwasser zu gewährleisten. Dabei sind erhöhte Aufwendungen in der Instandhaltung zu verzeichnen, die vermehrt den Bereich von PVC – Transportleitungen größer DN 80 betreffen und damit automatisch höhere Kosten im Material- und Personalaufwand anfallen. In der Haustechnik ist ein Rückgang des Sanierungsanteil für die Wohnungen der Stadtgemeinde Leoben zu verzeichnen. Die schrittweise Erhöhung des

Mitarbeiter:innenstandes zum Aufbau zusätzlicher Service- und Dienstleistungen und der damit verbundenen stärkeren Ausrichtung hin zu Elektro ist dabei die Zielrichtung.

Ab den Rechnungsabschluss 2023 werden nunmehr konsistente Fahrgastzahlen aus der automatischen Fahrgastzählung der Stadtwerke Leoben Verkehrsbetriebe, im Gegensatz zur ticketbasierten Hochrechnung des Verkehrsverbundes, dargestellt. Der Abschluss der Rahmenvereinbarung für den Zeitraum 2023 – 2030 zur Lieferung von emissionsfreien Fahrbetriebsmittel aus dem direkten Betrieb stellt die Weiterentwicklung des öffentlichen Verkehrs dar. Die Lieferung der ersten drei Fahrzeuge ist bis Ende 2025 vorgesehen. Die deutlich erhöhten Investitionskosten werden die Kostenstruktur der Stadtwerke Leoben Verkehrsbetriebe zusätzlich belasten. Der Trend zur vermehrten Nutzung des öffentlichen Verkehrs konnte auch in den gestiegenen Umsatzerlösen und damit einem geringeren Abgang aus dem Betrieb bemerkt werden und scheinen damit die Erweiterungen im Angebot der Service- und Dienstleistungen – Ausbau Rufbus oder Anpassung der Linienführung – gerechtfertigt.

Im KFZ-Technikzentrum konnte der Turnaround im Ergebnis erreicht werden. Erfreulich ist dabei die Steigerung im Umsatz im direkten Reparaturbetrieb, wobei der Mangel an qualifizierten Facharbeitern weiterhin den Gesamtbetrieb belasten. Die Zusammenarbeit mit IVECO als Vertragswerkstättenpartner zeigt in diesem Zusammenhang bereits erste Erfolge. Der Schwerpunkt der Investitionen, gemeinsam mit dem Geschäftsfeld Versorgung und des Wirtschaftshofes der Stadtgemeinde Leoben für die Geschäftsjahre 2024 – 2026, wird im Ausbau der Infrastruktur für den Betrieb der Stadtwerke Fahrzeuge sowie der des Wirtschaftshofes der Stadtgemeinde Leoben liegen.

Das Parkraumservice musste strukturbedingt einen deutlichen Abgang im Ergebnis verzeichnen. Es konnten die Umsatzerlöse nahezu in allen Bereichen gesteigert, jedoch damit nicht die deutlich gestiegenen Kosten kompensiert werden. Dabei sind vor allem die deutlich gestiegenen Stromkosten und der Zinsaufwand im Zusammenhang mit den gestiegenen Mieten zu betrachten. Weitere Investitionen in der Erweiterung des Dienstleistungsangebotes werden im Geschäftsjahr 2024 zur Umsetzung gelangen. Das Parkraumservice wird auch im Geschäftsjahr 2024 noch ein negatives Ergebnis ausweisen und wird hier für die Zukunft die gesamte Entwicklung des Modal Split zu betrachten und die Gestaltung der Bewirtschaftung der innerstädtischen Parkflächen zentral sein.

In der Bestattung musste ein über der langjährige Schwankungsbreite liegender Rückgang der Anlassfälle verzeichnet werden. Der deutliche Rückgang im Ergebnis ist daher einerseits in den niedrigeren Umsatzzahlen und andererseits in Investitionen in die Infrastruktur begründet.

Die Stadtwerke Leoben, als wirtschaftliches Unternehmen der Stadtgemeinde Leoben mit dem Auftrag der Sicherung der Grundversorgung der Bevölkerung in weiten Bereichen, konnte im Geschäftsjahr 2023 wiederum ein deutlich positives Ergebnis präsentieren. Die zukunftsorientierte Ausrichtung des Unternehmens zum Ausbau der Infrastruktur in den Bereichen Gas, Wärme, Wasser, Glasfaser und der Mobilität ist mit entsprechenden Rahmenverträgen mittelfristig abgesichert und wird damit ein wesentlicher Betrag zur Stadtentwicklung durch die Stadtwerke Leoben geleistet.

R. Schindler

ERLÄUTERUNGEN zum Rechnungsabschluss für das Jahr 2023**Investitionsplan:**

Die detaillierten und jeweils angeführten Veränderungen zwischen Investitionen und Plan sind in den einzelnen Aufgliederungen zu den Investitionsnachweisen der Betriebe spezifiziert ersichtlich. Die Unterschreitungen ergeben sich aus den nachlaufenden Investitionen aus vorjährigen Investitionsprojekten. Die 2022 bestellten Anlagen sind 2023 dem Anlagevermögen zugeführt worden.

Der Anlagenspiegel der Stadtwerke und die einzelnen Anlagenspiegel der Sparten sind als Beilage angeführt.

Betrieb	Investition EUR	Plan EUR	Abweichungen EUR
Gas- und Wärmeversorgung	3 315 066,11	3 550 000,00	-234 933,89
Wasserwerk	511 078,45	1 238 000,00	-726 921,55
Haustechnik	96 610,10	227 500,00	-130 889,90
Verkehrsbetriebe	9 926,28	615 000,00	-605 073,72
KFZ-Technikzentrum	278 552,18	637 000,00	-358 447,82
Parkraumservice	155 164,69	290 000,00	-134 835,31
Bestattung	22 818,39	226 000,00	-203 181,61
Verwaltung	118 933,28	675 000,00	-556 066,72
Gesamt	4 508 149,48	7 458 500,00	-2 950 350,52

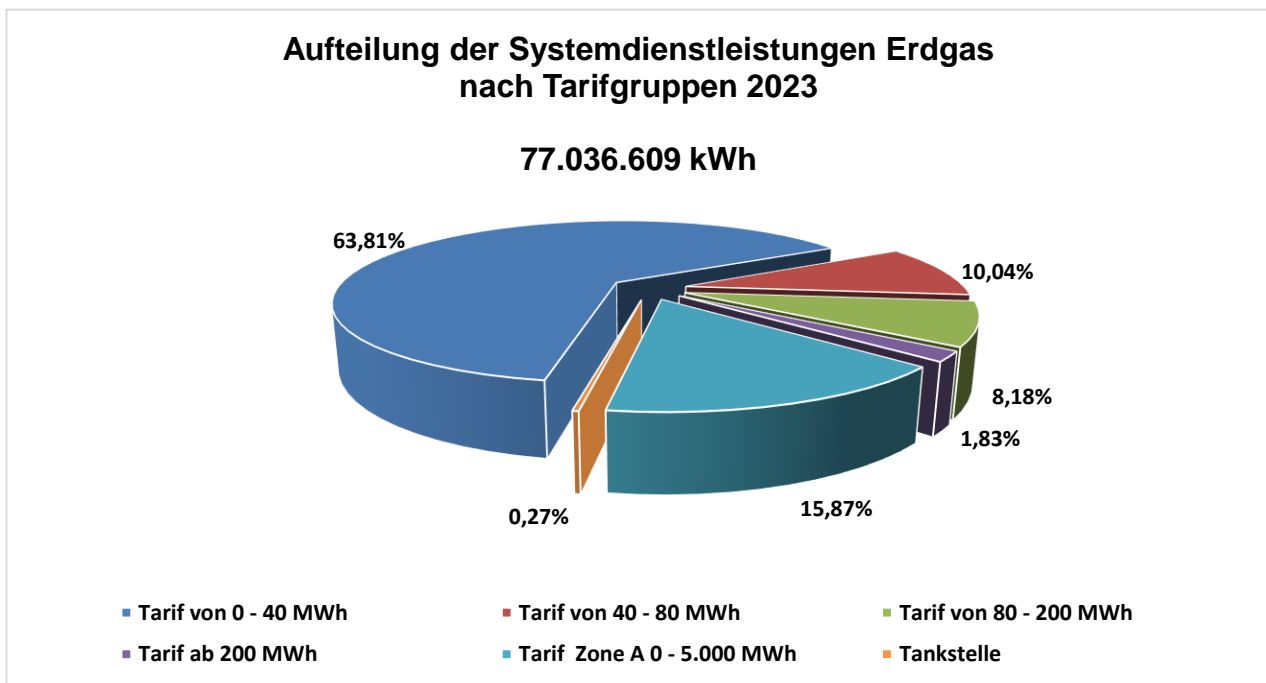
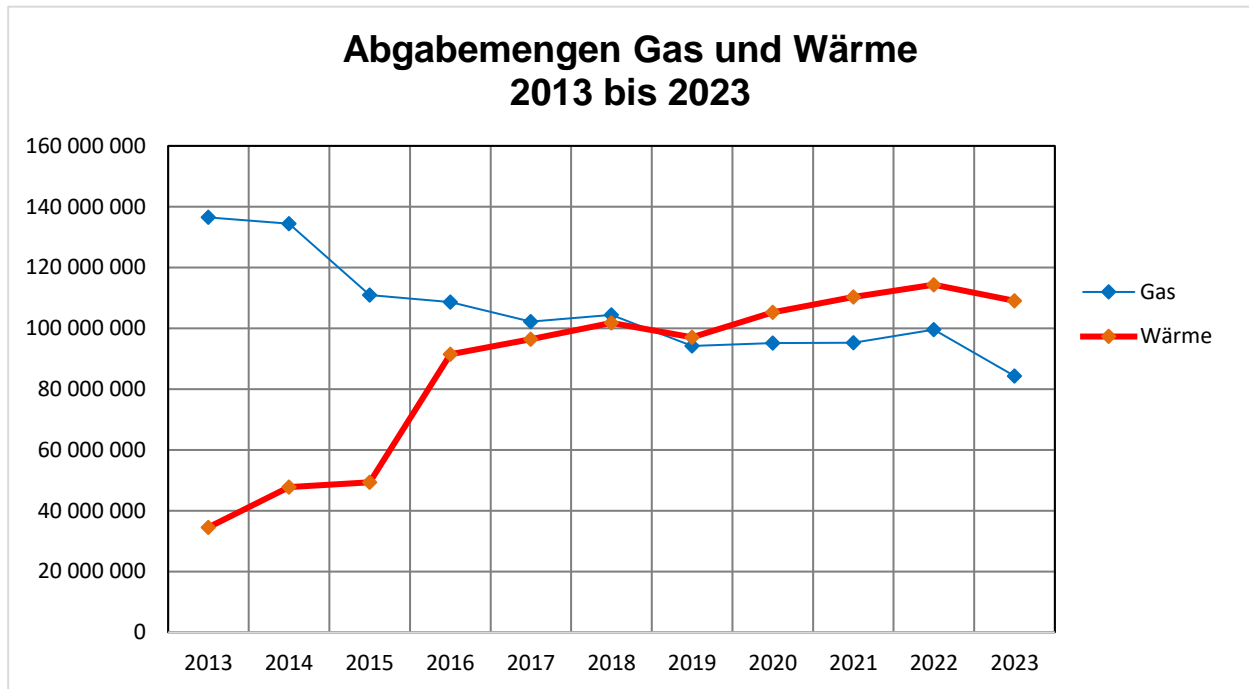
Stadtwerke Leoben - Rechnungsabschluss 31.12.2023



Nachweis über den Schuldendienst und Schuldenstand am Ende des Geschäftsjahres 2023

Kontonummer Darlehensgeber	Sparte	ursprüngliche Höhe Anfangsstand Zugang 2023	Zinsen 2023 Tilgung 2023 Schuldendienst gesamt 2023	Ersätze Nettoausgaben	bedeckt nicht bedeckt schl. Stand 31.12.2023
Kto. 32104 Bawag P.S.K. Laufzeit: 2009 - 2031 Zinssatz 31.12.: 4,558% (variabel)	Gas- und Wärme- versorgung BA 2009/2010	16.000.000,00 -7.419.177,46 0,00	263.063,99 747.905,96 1.010.969,95	1.010.969,95	1.010.969,95 0,00 -6.671.271,50
Kto. 32105 RAIBA Laufzeit: 2011 - 2032 Zinssatz 7.8.2023: 4,648 % (variabel)	Gas- und Wärme- versorgung BA 2009/2010	8.000.000,00 -4.156.503,25 0,00	153.522,00 370.437,68 523.959,68	523.959,68	523.959,68 0,00 -3.786.065,57
Kto. 32106 RAIBA Laufzeit: 2012 - 2036 Zinssatz 7.8.2023.: 4,65 % (variabel)	Gas- und Wärme- versorgung LEGAS GmbH	1.000.000,00 -714.625,55 0,00	26.996,85 43.203,86 70.200,71	70.200,71	70.200,71 0,00 -671.421,69
Kto. 32107 RAIBA Laufzeit: 2012 - 2036 Zinssatz 7.8.2023.: 4,65 % (variabel)	Gas- und Wärme- versorgung	4.000.000,00 -2.858.502,13 0,00	107.987,35 172.815,44 280.802,79	280.802,79	280.802,79 0,00 -2.685.686,69
Kto. 32108 Steiermärkische Sparkasse Laufzeit: 2015-2035 Zinssatz 31.12.: 5,129 % (variabel)	Gas- und Wärme- versorgung	4.000.000,00 -2.600.000,00 0,00	109.105,29 200.000,00 309.105,29	309.105,29	309.105,29 0,00 -2.400.000,00
Kto. 32109 Bawag PSK Laufzeit: 2016-2036 Zinssatz 31.12.: 4,808 % (variabel)	Gas- und Wärme- versorgung	6.000.000,00 -4.600.175,44 0,00	178.217,95 328.583,96 506.801,91	506.801,91	506.801,91 0,00 -4.271.591,48
Kto. 32110 Hypo Tirol (Aufschlag 0,4) Laufzeit: 2021-2044 Zinssatz 31.12.: 4,525%	Parkraum	1.600.000,00 -1.502.365,43 0,00	52.241,11 49.112,99 101.354,10	101.354,10	101.354,10 0,00 -1.453.252,44
Kto. 32111 Hypo Tirol (Aufschlag 0,35) Laufzeit: 2021-2039 Zinssatz 31.12.: 4,475%	Gas- und Wärme- versorgung	1.050.000,00 -965.039,37 0,00	32.980,84 46.164,46 79.145,30	79.145,30	79.145,30 0,00 -918.874,91
Kto. 32112 Hypo Tirol (Aufschlag 0,35) Laufzeit: 2021-2044 Zinssatz 31.12.: 4,475%	Parkraum	1.550.000,00 -1.454.615,54 0,00	49.782,27 47.829,63 97.611,90	97.611,90	97.611,90 0,00 -1.406.785,91
Kto. 32113 Hypo Tirol (Aufschlag 0,37) Laufzeit: 2021-2036 Zinssatz 31.12.: 4,495%	Wärme	2.177.600,00 -2.177.600,00 0,00	75.151,80 133.251,10 208.402,90	208.402,90	208.402,90 0,00 -2.044.348,90
Kto. 32114 Hypo NOE (Aufschlag 0,24) Laufzeit: 2022 - 2043 Zinssatz 31.12.: 4,365 % (variabel)	Parkraum	910.000,00 -910.000,00 0,00	29.024,40 29.024,40	29.024,40	29.024,40 0,00 -910.000,00
Kto. 32115 Hypo NOE (Aufschlag 0,24) Laufzeit: 2022 - 2043 Zinssatz 31.12.: 4,3650 % (variabel)	Wärme	3.690.000,00 -3.690.000,00 0,00	117.324,14 117.324,14	117.324,14	117.324,14 0,00 -3.690.000,00
Kto. 32116 BKS Laufzeit: 2023 - 2044 Zinssatz: fix 3,395%	Wärme	3.500.000,00 -3.500.000,00 0,00	74.590,44 74.590,44	74.590,44	74.590,44 0,00 -3.500.000,00
Abgrenzung		54.577.600,00 -36.548.604,17 0,00	1.269.988,43 2.139.305,08 3.409.293,51	0,00 3.409.293,51 0,00	-557.668,84 3.409.293,51 0,00 -34.966.967,93





Gewinn- und Verlustrechnung für das Jahr 2023

	2023 EUR	2022 EUR
1. Umsatzerlöse		
1.1. Gasverkauf	6 506 001,99	5 221 271,46
1.2. Netznutzungsentgelte	1 350 523,75	1 156 349,23
1.3. Zählermieten	80 267,30	82 084,38
1.4. Anschlussgebühren	4 350,56	6 362,24
1.5. Erdgasabgabe	0,00	0,00
1.6. Erlöse aus sonstigen Dienstleistungen	145 040,29	163 573,11
1.7. Erlöse aus Wärmeversorgung	11 583 409,00	8 551 046,42
1.8. Sonstige Umsatzerlöse	13 984,36	22 556,39
	<u>19 683 577,25</u>	<u>15 203 243,23</u>
2. Veränderung d. Bestands/nicht abrechenb.Leistg.		
3. Andere aktivierte Eigenleistungen	1 147,09	2 208,00
4. Sonstige betriebliche Erträge		
4.1. Erträge aus dem Abgang von Anlagevermögen	3 333,33	0,00
4.2. Auflösung von Bauzuschüssen	302 297,83	271 891,57
4.3. Übrige betriebliche Erträge	451 375,25	416 963,49
	<u>757 006,41</u>	<u>688 855,06</u>
5. Materialaufwand und Aufwand für bezogene Leistungen		
5.1. Erdgasbezug	-4 130 413,33	-2 951 816,46
5.2. Wärmebezug	-6 335 921,58	-5 884 165,89
5.3. Sonstiger Material- und Leistungsaufwand	-277 415,70	-304 555,99
	<u>-10 743 750,61</u>	<u>-9 140 538,34</u>
6. Personalaufwand		
6.1. Löhne	-356 365,56	-234 420,98
6.2. Gehälter	-396 461,13	-362 907,49
6.3. Aufwendungen für Abfertigungen	-69 162,22	-19 806,09
6.4. Ausgleichsbeiträge für Pensionen	0,00	0,00
6.5. Gesetzlich vorgeschriebene Sozialabgaben	-190 605,48	-158 780,26
6.6. Sonstige Sozialaufwendungen	0,00	0,00
	<u>-1 012 594,39</u>	<u>-775 914,82</u>
7. Abschreibungen		
7.1. Abschreibungen auf immat.Gegenstände d. AV u.Sachanlagen	-2 315 069,52	-2 206 065,98
8. Sonstige betriebliche Aufwendungen		
8.1. Steuern, soweit sie nicht unter die Ziffer 16 fallen	-450 926,88	-2 442,52
8.2. Instandhaltungen und ähnliche Aufwendungen	-1 007 549,27	-905 742,84
8.3. Umlage Allgemeine Verwaltung	-902 909,05	-777 797,36
8.4. Übrige betriebliche Aufwendungen	-381 917,98	88 441,35
	<u>-2 743 303,18</u>	<u>-1 597 541,37</u>
9. Betriebserfolg	3 627 013,05	2 174 245,78
Übertrag:	3 627 013,05	2 174 245,78

Gewinn- und Verlustrechnung für das Jahr 2023

	2023 EUR	2022 EUR
Übertrag:	3 627 013,05	2 174 245,78
10. Erträge aus Wertpapieren und Ausleihungen des Finanzanlagevermögens	1 072,80	953,60
11. sonstige Zinsen und ähnliche Erträge	118 865,64	19 679,43
12. Erträge a.d. Zu-/Abschreibung zu Finanzanlagen	2 521,08	-8 725,44
13. Zinsen und ähnliche Aufwendungen	-1 216 160,65	-286 778,95
14. Finanzerfolg	-1 093 701,13	-274 871,36
15. Ergebnis vor Steuern	2 533 311,92	1 899 374,42
16. Steuern vom Einkommen und vom Ertrag	-36 821,54	24 693,26
17. Ergebnis nach Steuern	2 496 490,38	1 924 067,68
18. Auflösung von Gewinnrücklagen	0,00	0,00
19. Jahresergebnis	2 496 490,38	1 924 067,68

ERLÄUTERUNGEN zum Rechnungsabschluss für das Jahr 2023**Gewinn- und Verlustrechnung:****Vergleich mit dem Vorjahr:**

E r t r ä g e:	2023	2022	Differenz
	EUR	EUR	EUR
Umsatzerlöse	19 683 577,25	15 203 243,23	4 480 334,02
Aktivierete Eigenleistungen	1 147,09	2 208,00	-1 060,91
Sonstige betriebliche Erträge	757 006,41	688 855,06	68 151,35
Zinserträge	119 938,44	20 633,03	99 305,41
Zuschreibung Finanzanlagen	2 521,08	0,00	2 521,08
Auflösung von Gewinnrücklagen	0,00	0,00	0,00
G e s a m t	20 564 190,27	15 914 939,32	4 649 250,95

2023 wurde weniger Erdgas an die Kunden der Stadtwerke Leoben abgesetzt. Die Gashandelsmenge lag mit 56.774.037 kWh um -10,0 % unter dem Vorjahr.

2023 lagen die über das Erdgasnetz der Stadtwerke Leoben transportierten Erdgasmengen unter 80 GWh. Mit 77.036.609 kWh lag die Erdgasmenge um -8,6 % unter den Vorjahresmengen.

Das Stadtwärmenetz wurde im Berichtsjahr 2023 weiter planmäßig ausgebaut. Die Anzahl der Kundenanlagen konnte auf 398 (+8,7 %) erhöht werden. Es wurden 111.423.638 kWh (Vorjahr 109.089.752 kWh) an die Kunden abgegeben und verrechnet. Dies entspricht einem Mengenzuwachs von +2,1 %.

Gegenüber 2022 sind die Umsatzerlöse der Gas- und Wärmeversorgung von EUR 15.203.243,23 um EUR 4.480.334,02 oder 29,5 % gestiegen. Die Umsatzerlöse der Sparten verteilten sich mit EUR 7.953.864,46 (+ 22,4 % gegenüber 2022) auf die Gasversorgung und mit EUR 11.729.712,79 (+ 34,7 % gegenüber 2022) auf die Wärmeversorgung.

Die sonstigen betrieblichen Erträge belaufen sich auf EUR 757.006,41. Sie sind gegenüber 2022 um EUR 68.151,35 oder 9,9 % gestiegen.

Die Zinserträge sind von EUR 20.633,03 um 481,3 % auf EUR 119.938,44 gestiegen.

Insgesamt haben sich die Erträge um EUR 4.649.250,95 oder 29,2 % auf EUR 20.564.190,27 erhöht.

ERLÄUTERUNGEN zum Rechnungsabschluss für das Jahr 2023**Gewinn- und Verlustrechnung:****Vergleich mit dem Vorjahr:**

A u f w e n d u n g e n :	2023	2022	Differenz
	EUR	EUR	EUR
Material- und Leistungsaufwand	10 743 750,61	9 140 538,34	1 603 212,27
Personalaufwand	1 012 594,39	775 914,82	236 679,57
Abschreibungen	2 315 069,52	2 206 065,98	109 003,54
Sonstige betriebliche Aufwendungen	2 743 303,18	1 597 541,37	1 145 761,81
Abschreibung Finanzanlagen	0,00	8 725,44	-8 725,44
Zinsaufwand	1 216 160,65	286 778,95	929 381,70
Steuern vom Einkommen und vom Ertrag	36 821,54	-24 693,26	61 514,80
G e s a m t	18 067 699,89	13 990 871,64	4 076 828,25

Der Material- und Leistungsaufwand ist im Berichtszeitraum von EUR 9.140.538,34 um EUR 1.603.212,27 oder 17,5 % auf EUR 10.743.750,61 gestiegen. Dies ist auf die erhöhten Einkaufspreise für Gas und Stadtwärme zurückzuführen.

Der Personalaufwand ist um EUR 236.679,57 auf EUR 1.012.594,39 oder 30,5 % gestiegen.

Die Abschreibungen sind vor allem durch die Investitionen im Bereich der Wärme von EUR 2.206.065,98 auf EUR 2.315.069,52 oder 4,9 % gestiegen.

Die sonstigen betrieblichen Aufwendungen sind unter anderem durch die Benützungsgabe an die Stadtgemeinde, den EDV-Aufwand und die höheren Instandhaltungen gestiegen.

Der Zinsaufwand ist aufgrund des Zinsniveaus um EUR 929.381,70 oder 324,1 % von EUR 286.778,95 auf EUR 1.216.160,65 gestiegen.

Die Steuern vom Einkommen und vom Ertrag im Jahr 2023 in Höhe von EUR 36.821,54 betrafen die Kapitalertragsteuer, die latenten Steuern und die Körperschaftsteuer.

Unter Berücksichtigung der Differenz aus den Erträgen und den Aufwendungen ergibt sich ein Jahresergebnis 2023 in Höhe von EUR 2.496.490,38 und damit ein um EUR 572.422,70 besseres Ergebnis als im Vorjahr.

ERLÄUTERUNGEN zum Rechnungsabschluss für das Jahr 2023**Bilanz:**

Aktiva:	EUR	EUR
Stand des Bruttoanlagevermögens am 1.1.2023		76 815 086,89
<u>Zugänge 2023:</u>		
Hausanschlüsse Gas	3 986,85	
Zähler (Balgengaszähler, Mengenumwerter)	23 969,36	
Techn. Einrichtung (Frequenzumrichter)	20 364,44	
EDV Software (MYSQL, Lizenzen)	39 800,00	
BGA (Netzüberwachungsgerät)	39 807,04	
Fahrzeuge (Kastenwagen, Pritsche)	114 649,40	
BA 2023	2 000 975,10	
BA 2022	874 945,43	
LWL-Netz	44 245,20	
Hausanschlüsse Wärme	55 169,08	
BA 2012, 2020	5 464,17	
Gel. Anz. Anlagen im Bau	73 848,58	
Geringwertige Wirtschaftsgüter	17 841,46	3 315 066,11
<u>Abgänge 2023:</u>		
Maschinenwerkzeug	5 999,41	
BGA (PC, Projektor)	18 578,15	
EDV Software (JET)	37 772,49	
Fahrzeuge (Opel, VW)	53 287,05	
Ausleihungen	200 000,00	
Geringwertige Wirtschaftsgüter	17 841,46	333 478,56
Stand am 31.12.2023		79 796 674,44
Kumulierte Abschreibungen - Stand am 1.1.2023	35 001 092,95	
Anlagenabschreibung 2023	2 315 069,52	
Bewertung Wertpapiere	2 521,08	
Abgang 2023	132 951,67	
Kumulierte Abschreibungen per 31.12.2023		-37 180 689,72
Buchwert am 31.12.2023		42 615 984,72

ERLÄUTERUNGEN zum Rechnungsabschluss für das Jahr 2023**Bilanz:****Passiva:**

EUR

EUR

Eigenkapital:

Einlage		1 008 249,58
Freie Rücklagen		18 219 460,54
Verlustvortrag	-3 991 468,96	
Jahresergebnis	2 496 490,38	-1 494 978,58

Stand am 31.12.2023**17 732 731,54**Freie Rücklage:

Stand am 01.01.2023	18 219 460,54	
Stand am 31.12.2023		18 219 460,54

Investitionszuschüsse:

Stand am 01.01.2023	9 167 727,93	
Auflösung 2023	-495 166,65	
Zuweisung 2023	629 851,00	9 302 412,28

Stand am 31.12.2023**9 302 412,28**

ERLÄUTERUNGEN zum Rechnungsabschluss für das Jahr 2023**Vergleich mit dem Wirtschaftsplan 2023:****Erfolgsplan:**

Erträge:	Erfolg	Plan	Differenz
	2023	2023	
	EUR	EUR	EUR
Umsatzerlöse	19 683 577,25	22 864 700,00	-3 181 122,75
Aktivierete Eigenleistungen	1 147,09	0,00	1 147,09
Sonstige betriebliche Erträge	757 006,41	635 000,00	122 006,41
Zinserträge	119 938,44	10 000,00	109 938,44
Zuschreibung Finanzanlagen	2 521,08	0,00	2 521,08
Auflösung Gewinnrücklagen	0,00	0,00	0,00
Gesamt	20 564 190,27	23 509 700,00	-2 945 509,73

Aufwendungen:

	EUR	EUR	EUR
Material- und Leistungsaufwand	10 743 750,61	13 961 000,00	-3 217 249,39
Personalaufwand	1 012 594,39	1 008 800,00	3 794,39
Abschreibungen	2 315 069,52	2 325 700,00	-10 630,48
Sonstige betriebliche Aufwendungen	2 743 303,18	3 376 000,00	-632 696,82
Abschreibung Finanzanlagen	0,00	0,00	0,00
Zinsaufwand	1 216 160,65	1 129 600,00	86 560,65
Steuern vom Einkommen u.v. Ertrag	36 821,54	30 000,00	6 821,54
Gesamt	18 067 699,89	21 831 100,00	-3 763 400,11

Die Umsatzerlöse der Gas- und Wärmeversorgung unterschritten den prognostizierten Wert in Höhe von EUR 22.864.700,00 um EUR 3.181.122,75. Die sonstigen betrieblichen Erträge haben den Planansatz von EUR 635.000,00 um EUR 122.006,41 oder 19,2 % überschritten. Die Zinserträge in Höhe von EUR 119.938,44 überschritten den Budgetwert um EUR 109.938,44.

Der Budgetansatz für den Material- und Leistungsaufwand wurde um EUR 3.217.249,39 oder 23,0% unterschritten. Der Personalaufwand lag um EUR 3.794,39 oder 0,4 % über dem Planwert. Die Abschreibungen in Höhe von EUR 2.315.069,52 lagen um EUR 10.630,48 oder 0,5 % unter dem Budgetwert. Die sonstigen betrieblichen Aufwendungen unterschritten den Budgetwert in Höhe von EUR 3.376.000,00 um EUR 632.696,82 oder 18,7 %. Der Budgetansatz für den Zinsaufwand in Höhe von EUR 1.129.600,00 wurde mit EUR 86.560,65 oder 7,7 % überschritten. Die Steuern vom Einkommen und Ertrag betreffen die Körperschaftsteuer, die Kapitalertragsteuer und die latenten Steuern.

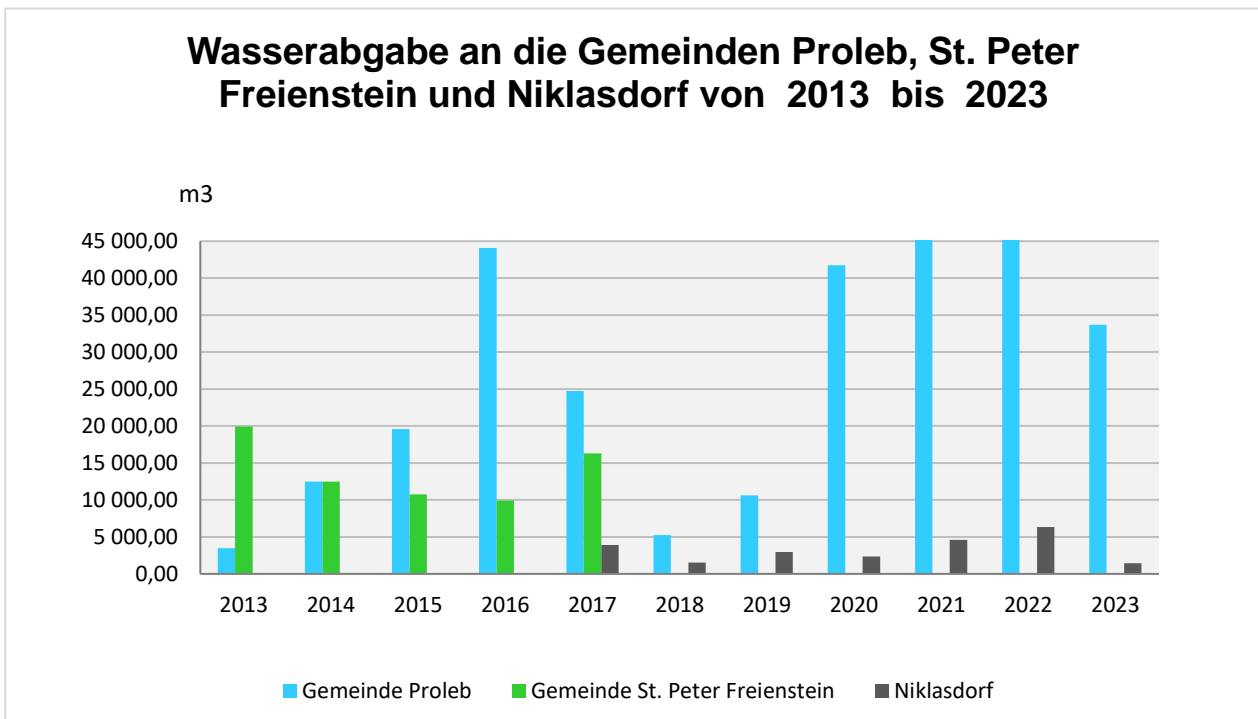
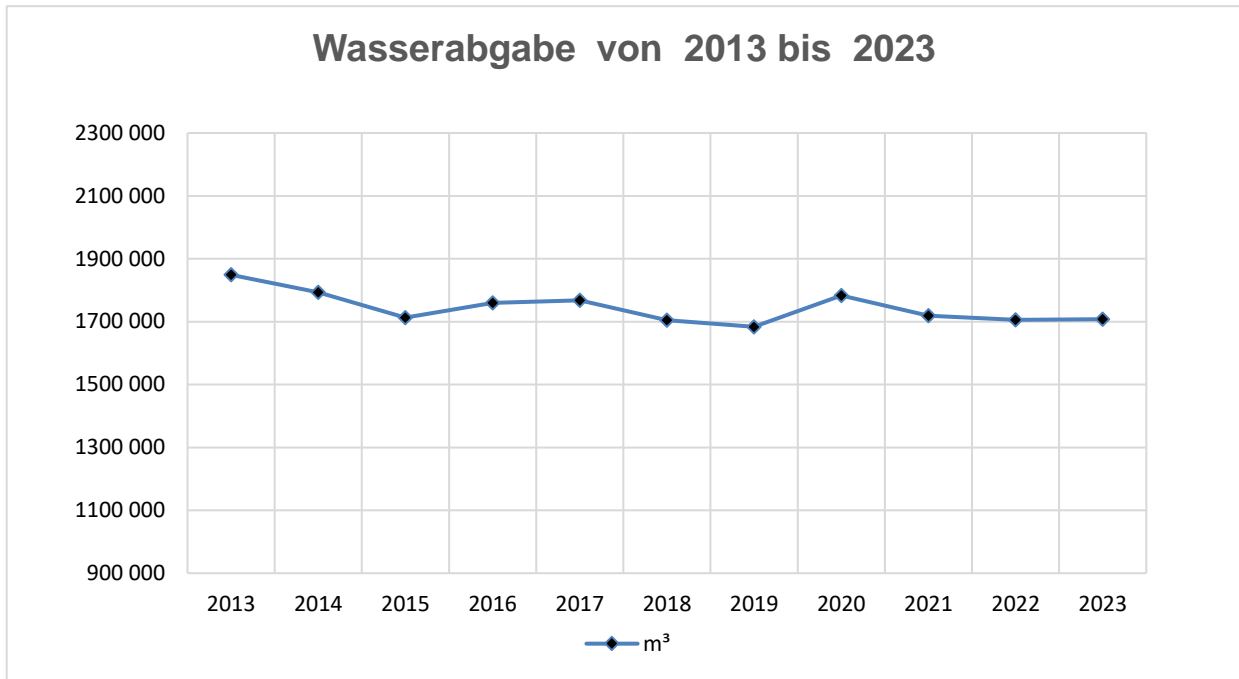
Durch die Differenz der Mindererträge in Höhe von EUR 2.945.509,73 und den Minderaufwendungen in Höhe von EUR 2.945.509,73 ergibt sich ein Jahresergebnis 2023 in Höhe von EUR 2.496.490,38 und damit ein gegenüber dem Budgetansatz besseres Ergebnis in Höhe von EUR 817.890,38.

ERLÄUTERUNGEN zum Rechnungsabschluss für das Jahr 2023**Investitionsplan:**

Es wurden Investitionen in der Höhe von EUR 3.550.000,00 budgetiert. Es gelangten Vorhaben in der Höhe von EUR 3.315.066,11 im Jahr 2023 zur Ausführung. Die 2022 bestellten Anlagen sind 2023 dem Anlagevermögen zugeführt worden.

	Investition EUR	Plan EUR	Abweichung EUR
Stadtwärme BA 2023	2 000 975,10	2 000 000,00	975,10
Stadtwärme BA 2022	874 945,43	400 000,00	474 945,43
LWL Ausbau	44 245,20	200 000,00	-155 754,80
4 Dienstfahrzeuge (2 aus 2022)	114 649,40	120 000,00	-5 350,60
Sanierung Gasleitung Winkelfeldbrücke		80 000,00	-80 000,00
Leitungsumlegung Pulverturmstraße		40 000,00	-40 000,00
Dachsanierung anteilig		120 000,00	-120 000,00
Ersatzteile Netze		50 000,00	-50 000,00
Netzerweiterung / Vorsorge	84 984,54	400 000,00	-315 015,46
Div. Kleinbaustellen		100 000,00	-100 000,00
Werkzeugankauf		10 000,00	-10 000,00
Büroeinrichtung (PC, Schrank)	10 944,50	10 000,00	944,50
Zählerankauf / Zählertausch	23 969,36	20 000,00	3 969,36
Gel. Anz. Anlagen im Bau	73 848,58	0,00	73 848,58
Unvorhergesehenes		0,00	86 504,00
- EDV Software (MYSQL, Lizenzen)	39 800,00		
- BGA (Netzüberwachungsgerät)	28 862,54		
- GWG	17 841,46		
Gesamt	3 315 066,11	3 550 000,00	-234 933,89





Gewinn- und Verlustrechnung für das Jahr 2023

	2023 EUR	2022 EUR
1. Umsatzerlöse		
1.1. Wasserverkauf	2 677 987,28	2 625 236,30
1.2. Messergebühren	175 149,97	156 445,19
1.3. Sonstige Umsatzerlöse	92 296,74	20 147,39
	<u>2 945 433,99</u>	<u>2 801 828,88</u>
2. Veränderung d. Bestands/nicht abrechenb.Leistg.	0,00	0,00
3. Andere aktivierte Eigenleistungen	5 116,06	8 116,80
4. Sonstige betriebliche Erträge		
4.1. Erträge aus dem Abgang von Anlagevermögen	0,00	0,00
4.2. Auflösung von Bauzuschüssen	110 960,61	112 928,61
4.3. Übrige betriebliche Erträge	91 186,31	21 329,79
	<u>202 146,92</u>	<u>134 258,40</u>
5. Materialaufwand und Aufwand für bezogene Leistungen		
5.2. Sonstiger Material- und Leistungsaufwand	-40 257,25	-38 028,65
	<u>-40 257,25</u>	<u>-38 028,65</u>
6. Personalaufwand		
6.1. Löhne	-549 484,18	-412 107,29
6.2. Gehälter	-155 009,61	-146 409,72
6.3. Aufwendungen für Abfertigungen	-69 113,18	-24 960,68
6.4. Ausgleichsbeiträge für Pensionen	0,00	-7 097,11
6.5. Gesetzlich vorgeschriebene Sozialabgaben	-166 964,97	-137 258,04
6.6. Sonstige Sozialaufwendungen	0,00	0,00
	<u>-940 571,94</u>	<u>-727 832,84</u>
7. Abschreibungen		
7.1. Abschreibungen auf immaterielle Gegenstände des Anlagevermögens und Sachanlagen	-299 820,68	-313 086,66
8. Sonstige betriebliche Aufwendungen		
8.1. Steuern, soweit sie nicht unter die Ziffer 16 fallen	-83 337,32	-1 961,65
8.2. Instandhaltungen und ähnliche Aufwendungen	-1 292 644,93	-938 015,86
8.3. Umlage Allgemeine Verwaltung	-532 107,00	-492 112,13
8.4. Übrige betriebliche Aufwendungen	-306 489,02	-200 605,50
	<u>-2 214 578,27</u>	<u>-1 632 695,14</u>
9. Betriebserfolg	-342 531,17	232 560,79
Übertrag:	-342 531,17	232 560,79

Gewinn- und Verlustrechnung für das Jahr 2023

	2023 EUR	2022 EUR
Übertrag:	-342 531,17	232 560,79
10. Erträge aus Wertpapieren und Ausleihungen des Finanzanlagevermögens	1 112,40	988,80
11. sonstige Zinsen und ähnliche Erträge	95 864,85	35 627,46
12. Erträge a.d. Zu-/Abschreibungen zu Finanzanlagen	2 614,14	-9 047,52
13. Zinsen und ähnliche Aufwendungen	0,00	0,00
14. Finanzerfolg	99 591,39	27 568,74
15. Ergebnis vor Steuern	-242 939,78	260 129,53
16. Steuern vom Einkommen und vom Ertrag	-4 869,79	-434,78
17. Ergebnis nach Steuern	-247 809,57	259 694,75
18. Auflösung von Gewinnrücklagen	-	-
19. Jahresergebnis	-247 809,57	259 694,75

ERLÄUTERUNGEN zum Rechnungsabschluss für das Jahr 2023**Gewinn- und Verlustrechnung:****Vergleich mit dem Vorjahr:**

E r t r ä g e:	2023	2022	Differenz
	EUR	EUR	EUR
Umsatzerlöse	2 945 433,99	2 801 828,88	143 605,11
Aktivierete Eigenleistungen	5 116,06	8 116,80	-3 000,74
Sonstige betriebliche Erträge	202 146,92	134 258,40	67 888,52
Zinserträge	96 977,25	36 616,26	60 360,99
Zuschreibung Finanzanlagen	2 614,14	0,00	2 614,14
G e s a m t	3 252 288,36	2 980 820,34	271 468,02

Die Wasserabgabe hat sich im Berichtszeitraum von 1.705.624 m³ auf 1.707.765 m³ oder 0,1 % erhöht. Die Umsatzerlöse sind von EUR 2.801.828,88 um EUR 143.605,11 oder 5,13 % auf EUR 2.945.433,99 aufgrund der Preisanpassung am 1.1.2023 gestiegen.

Die sonstigen betrieblichen Erträge sind von EUR 134.258,40 um EUR 67.888,52 oder 50,57 % auf EUR 202.146,92 gegenüber 2022 gestiegen.

Die Zinserträge haben sich von EUR 36.616,26 auf EUR 96.977,25 oder 164,9 % erhöht.

Die gesamten Erträge sind somit von EUR 2.980.820,34 um EUR 271.468,02 oder 9,1 % auf EUR 3.252.288,36 gestiegen.

ERLÄUTERUNGEN zum Rechnungsabschluss für das Jahr 2023**Gewinn- und Verlustrechnung:****Vergleich mit dem Vorjahr:**

A u f w e n d u n g e n:	2023	2022	Differenz
	EUR	EUR	EUR
Material- und Leistungsaufwand	40 257,25	38 028,65	2 228,60
Personalaufwand	940 571,94	727 832,84	212 739,10
Abschreibungen	299 820,68	313 086,66	-13 265,98
Sonstige betriebliche Aufwendungen	2 214 578,27	1 632 695,14	581 883,13
Abschreibung Finanzanlagen	0,00	9 047,52	-9 047,52
Zinsaufwand	0,00	0,00	0,00
Steuern vom Einkommen und vom Ertrag	4 869,79	434,78	4 435,01
G e s a m t	3 500 097,93	2 721 125,59	778 972,34

Der Materialaufwand hat sich von EUR 38.028,65 auf EUR 40.257,25 erhöht.

Der Personalaufwand ist um EUR 212.739,10 oder 29,23 % auf EUR 940.571,94 gestiegen.

Die Abschreibungen sind von EUR 313.086,66 auf EUR 299.820,68 oder um 4,2 % gesunken.

Die sonstigen betrieblichen Aufwendungen sind um EUR 581.883,13 oder 35,6 % auf EUR 2.214.578,27 gestiegen.

Die Steuern vom Einkommen und Ertrag sind um EUR 4.435,01 auf EUR 4.869,79 gestiegen.

Unter Berücksichtigung der höheren Erträge von EUR 271.468,02 oder 9,1 % und den höheren Aufwendungen von EUR 778.972,34 oder 28,63 % ergibt sich ein Jahresergebnis 2023 in Höhe von EUR -247.809,57 und damit ein um EUR 507.504,32 schlechteres Ergebnis als im Vorjahr.

ERLÄUTERUNGEN zum Rechnungsabschluss für das Jahr 2023**Bilanz:**

Aktiva:	EUR	EUR
Stand des Bruttoanlagevermögens am 1.1.2023		19 428 222,03
<u>Zugänge 2023:</u>		
Gewinnungsanlagen	117 553,81	
Verteilungsanlagen Rohrnetz	149,40	
Verteilungsanlagen Hausanschlüsse	16 544,50	
EDV Software (LTE Fernwirk-Technik)	42 762,32	
Vertragsrechte (Wasserschutzgebiet)	71 489,33	
Grundstückseinrichtung (Hydranten)	91 939,55	
BGA (E-Ladestation, PC)	6 367,02	
Gel. Anz. Anlagen im Bau	156 646,70	
Geringwertige Wirtschaftsgüter	<u>7 625,82</u>	511 078,45
<u>Abgänge 2023:</u>		
EDV-Software	48 428,64	
Bürogebäude Donawitz	2 515,28	
Gewinnungsanlagen	4 096,42	
Speicheranlagen	4,87	
Verteilungsanlagen Rohrnetz	2 061,09	
Werkzeug	89 069,00	
Fahrzeuge (Ford Transit)	20 961,60	
BGA	154 672,46	
Geringwertige Wirtschaftsgüter	<u>7 625,82</u>	<u>329 435,18</u>
Stand am 31.12.2023		19 609 865,30
Kumulierte Abschreibungen -		
Stand am 1.1.2023	13 415 283,37	
Anlagenabschreibung 2023	299 820,68	
Bewertung Wertpapiere	2 614,14	
Abgang 2023	<u>329 433,15</u>	
Kumulierte Abschreibungen per 31.12.2023		<u>-13 383 056,76</u>
Buchwert am 31.12.2023		6 226 808,54

ERLÄUTERUNGEN zum Rechnungsabschluss für das Jahr 2023**Bilanz:**

P a s s i v a :	EUR	EUR
<u>Eigenkapital:</u>		
Einlage		635 435,22
Freie Rücklagen		6 352 600,71
Gewinnvortrag	1 434 907,06	
Jahresergebnis	<u>-247 809,57</u>	<u>1 187 097,49</u>
Stand am 31.12.2023		8 175 133,42
<u>Freie Rücklage:</u>		
Stand am 01.01.2023	<u>6 352 600,71</u>	
Stand am 31.12.2023		6 352 600,71
<u>Investitionszuschüsse:</u>		
Stand am 01.01.2023	477 701,80	
Auflösung 2023	-101 992,96	
Zuweisung 2023	<u>58 520,00</u>	<u>434 228,84</u>
Stand am 31.12.2023		434 228,84

ERLÄUTERUNGEN zum Rechnungsabschluss für das Jahr 2023**Vergleich mit dem Wirtschaftsplan 2023:****Erfolgsplan:**

Erträge:	Erfolg	Plan	Differenz
	2023	2023	
	EUR	EUR	EUR
Umsatzerlöse	2 945 433,99	2 975 900,00	-30 466,01
Aktivierte Eigenleistungen	5 116,06	3 000,00	2 116,06
Sonstige betriebliche Erträge	202 146,92	145 000,00	57 146,92
Zinserträge	96 977,25	30 500,00	66 477,25
Zuschreibung Finanzanlagen	2 614,14	0,00	2 614,14
Gesamt	3 252 288,36	3 154 400,00	97 888,36

Aufwendungen:

	EUR	EUR	EUR
Material- und Leistungsaufwand	40 257,25	20 000,00	20 257,25
Personalaufwand	940 571,94	882 000,00	58 571,94
Abschreibungen	299 820,68	330 800,00	-30 979,32
Sonstige betriebliche Aufwendungen	2 214 578,27	1 851 200,00	363 378,27
Abschreibung Finanzanlagen	0,00	0,00	0,00
Zinsen	0,00	0,00	0,00
Steuern vom Einkommen u.v. Ertrag	4 869,79	1 000,00	3 869,79
Gesamt	3 500 097,93	3 085 000,00	415 097,93

Die Umsatzerlöse unterschritten um EUR 30.466,01 den Budgetwert von EUR 2.975.900,00. Die sonstigen betrieblichen Erträge haben sich gegenüber dem Wirtschaftsplan um EUR 2.116,06 erhöht. Die Zinserträge überschritten den Prognosewert mit EUR 66.477,25 oder 218,0 %.

Der Material- und Leistungsaufwand hat den Prognosewert mit EUR 20.257,25 überschritten. Der Personalaufwand lag mit EUR 58.571,94 oder 6,6 % über dem Planansatz in Höhe von EUR 882.000,00. Die Abschreibungen in Höhe von EUR 299.820,68 lagen mit EUR 30.979,32 oder 9,4 % unter dem geplanten Wert in Höhe von EUR 330.800,00. Die sonstigen betrieblichen Aufwendungen überschritten den Budgetwert um EUR 363.378,27 oder 19,63 %. Die Steuern vom Einkommen und Ertrag in Höhe von EUR 4.869,79 liegen mit EUR 3.869,79 über dem Budgetansatz.

Durch die Summe aus den höheren Erträgen in Höhe von EUR 97.888,36 oder 3,1 % und den höheren Aufwendungen in Höhe von EUR 415.097,79 oder 13,5 % ergibt sich ein Jahresergebnis 2023 in Höhe von -EUR 247.809,57 und ein um EUR 317.209,57 schlechteres Ergebnis gegenüber dem Budgetwert.

ERLÄUTERUNGEN zum Rechnungsabschluss für das Jahr 2023**Investitionsplan:**

Von den veranschlagten Investitionen 2023 in der Höhe von EUR 1.238.000,00 gelangten Vorhaben in Höhe von EUR 511.078,45 als Investitionen zur Ausführung.

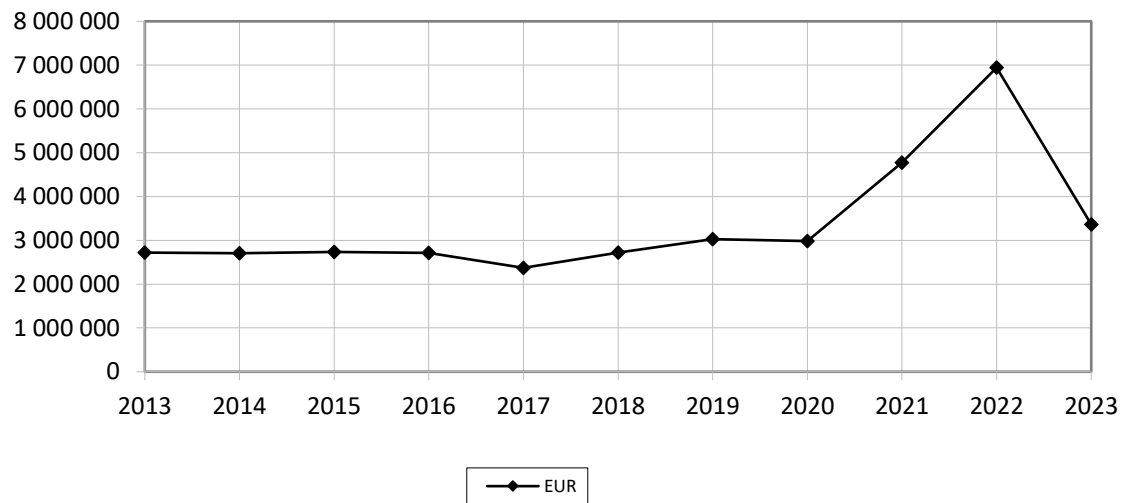
	Investition	Plan	Abweichung
	EUR	EUR	EUR
Sanierung Behälter Tagbau		67 300,00	-67 300,00
Quellsammelschächte Hinterberg		203 400,00	-203 400,00
QSS Nennersdorf	117 553,81	99 300,00	18 253,81
Dachsanierung anteilig		120 000,00	-120 000,00
Permanente Netzüberwachung	42 762,32	80 000,00	-37 237,68
Zählerankauf-Zählertausch		35 000,00	-35 000,00
Netzerweiterung/Erneuerungen	108 633,45	200 000,00	-91 366,55
Kraftfahrzeug - Ersatzbeschaffung		35 000,00	-35 000,00
Softwareoptimierung		10 000,00	-10 000,00
Geschäftsfelderweiterung u. Vorsorge		200 000,00	-200 000,00
EDV Ersatzbeschaffung u. Erweiterung ant.		18 000,00	-18 000,00
Anpassung von Schutzgebieten	71 489,33	150 000,00	-78 510,67
Geleistete Anzahlungen Anl. Im Bau	156 646,70	0,00	156 646,70
Geräte und Werkzeuge - Ersatzbeschaffung		20 000,00	-20 000,00
Unvorhergesehenes		0,00	13 992,84
- BGA (PC, E-Ladestation)	6 367,02		
- GWG	7 625,82		
Gesamt	511 078,45	1 238 000,00	-726 921,55



Stadtwerke
Haustechnik



Entwicklung der Umsätze inkl. BVÄ von 2013 bis 2023



Gewinn- und Verlustrechnung für das Jahr 2023

	2023 EUR	2022 EUR
1. Umsatzerlöse	3 711 329,45	6 439 779,10
2. Veränderung des Bestands/nicht abrechenbare Leistungen	-348 915,34	502 447,89
3. Andere aktivierte Eigenleistungen	0,00	0,00
4. Sonstige betriebliche Erträge		
4.1. Erträge aus dem Abgang vom Anlagevermögen	0,00	500,00
4.2. Übrige betriebliche Erträge	5 088,73	4 387,85
	<u>5 088,73</u>	<u>4 887,85</u>
5. Materialaufwand und Aufwand für bezogene Leistungen		
5.1. Material- und Leistungseinsatz	-1 743 195,60	-5 167 363,68
6. Personalaufwand		
6.1. Löhne	-832 528,65	-882 625,10
6.2. Gehälter	-78 517,28	-72 627,85
6.3. Aufwendungen für Abfertigungen	8 145,72	-26 424,15
6.4. Ausgleichsbeiträge für Pensionen	-63 797,76	-53 514,99
6.5. Gesetzlich vorgeschriebene Sozialabgaben	-229 999,97	-239 669,05
6.6. Sonstige Sozialaufwendungen	4 800,00	1 000,00
	<u>-1 191 897,94</u>	<u>-1 273 861,14</u>
7. Abschreibungen		
7.1. Abschreibungen auf immaterielle Gegenstände des Anlagevermögens und Sachanlagen	-77 280,27	-88 828,15
8. Sonstige betriebliche Aufwendungen		
8.1. Steuern, soweit sie nicht unter die Ziffer 16 fallen	-1 459,50	-1 654,47
8.2. Instandhaltung und ähnliche Aufwendungen	-19 655,79	-26 279,42
8.3. Umlage Allgemeine Verwaltung	-238 283,96	-272 508,40
8.4. Übrige betriebliche Aufwendungen	-83 137,16	-82 691,03
	<u>-342 536,41</u>	<u>-383 133,32</u>
9. Betriebserfolg	12 592,62	33 928,55
Übertrag:	12 592,62	33 928,55

Gewinn- und Verlustrechnung für das Jahr 2023

	2023 EUR	2022 EUR
Übertrag:	12 592,62	33 928,55
10. Erträge aus Wertpapieren und Ausleihungen des Finanzanlagevermögens	730,80	649,60
11. sonstige Zinsen und ähnliche Erträge	18,43	17,08
12. Erträge a.d.Zu-/Abschreibung zu Finanzanlagen	1 717,38	-5 943,84
13. Zinsen und ähnliche Aufwendungen	0,00	0,00
14. Finanzerfolg	2 466,61	-5 277,16
15. Ergebnis vor Steuern	15 059,23	28 651,39
16. Steuern vom Einkommen und vom Ertrag	313,04	-379,16
17. Ergebnis nach Steuern	15 372,27	28 272,23
18. Auflösung von Gewinnrücklagen		
19. Jahresergebnis	15 372,27	28 272,23

ERLÄUTERUNGEN zum Rechnungsabschluss für das Jahr 2023**Gewinn- und Verlustrechnung:****Vergleich mit dem Vorjahr:**

E r t r ä g e :	2023	2022	Differenz
	EUR	EUR	EUR
Umsatzerlöse	3 711 329,45	6 439 779,10	-2 728 449,65
Bestandsveränderungen	-348 915,34	502 447,89	-851 363,23
aktivierte Eigenleistung	0,00	0,00	0,00
Sonstige betriebliche Erträge	5 088,73	4 887,85	200,88
Zinserträge	749,23	666,68	82,55
Zuschreibung Finanzanlagen	1 717,38	0,00	1 717,38
Auflösung von Gewinnrücklagen	0,00	0,00	0,00
G e s a m t	3 369 969,45	6 947 781,52	-3 577 812,07

Der Umsatz ist im Jahr 2023 um EUR 2.728.449,65 oder 42,4 % auf EUR 3.711.329,45 gesunken. Dies ist darauf zurückzuführen, dass nur ca. 30 Gemeindewohnungen saniert wurden.

Die Bestandsveränderungen entwickelten sich von EUR 502.447,89 auf EUR -348.915,34.

Die sonstigen betrieblichen Erträge sind von EUR 4.887,85 auf EUR 5.088,73 gestiegen.

Die Zinserträge sind von EUR 666,68 auf EUR 749,23 gestiegen.

Somit ergibt sich im Berichtsjahr eine Senkung der Erträge um EUR 3.577.812,07, das sind 51,5 %.

ERLÄUTERUNGEN zum Rechnungsabschluss für das Jahr 2023**Gewinn- und Verlustrechnung:****Vergleich mit dem Vorjahr:**

A u f w e n d u n g e n :	2023	2022	Differenz
	EUR	EUR	EUR
Material- und Leistungsaufwand	1 743 195,60	5 167 363,68	-3 424 168,08
Personalaufwand	1 191 897,94	1 273 861,14	-81 963,20
Abschreibungen	77 280,27	88 828,15	-11 547,88
Sonstige betriebliche Aufwendungen	342 536,41	383 133,32	-40 596,91
Zinsaufwand	0,00	0,00	0,00
Abschreibung Finanzanlagen	0,00	5 943,84	-5 943,84
Steuern vom Einkommen und Ertrag	-313,04	379,16	-692,20
G e s a m t	3 354 597,18	6 919 509,29	-3 564 912,11

Der Materialeinsatz in Höhe von EUR 1.743.195,60 ist gegenüber dem Vorjahr um EUR 3.424.168,08 oder 66,3 % gesunken, dies ist auf die gesunkenen zugekauften Leistungen für die Sanierung der Wohnungen zurückzuführen.

Der Personalaufwand ist um EUR 81.963,20 auf EUR 1.191.897,94 oder 6,4 % gesunken.

Die Abschreibungen sind von EUR 88.828,15 um EUR 11.547,88 oder 13,0 % auf EUR 77.280,27 gesunken.

Die sonstigen betrieblichen Aufwendungen sind um EUR 40.596,91 oder 10,6 % gesunken.

Unter Berücksichtigung der Mindererträge von EUR 3.577.812,07 oder 51,5 % und den Minderaufwendungen von EUR 3.564.912,11 oder 51,5 % ergibt sich ein Jahresergebnis 2023 in Höhe von EUR 15.372,27 und damit ein ähnliches Ergebnis wie im Vorjahr.

ERLÄUTERUNGEN zum Rechnungsabschluss für das Jahr 2023**Bilanz:**

Aktiva:	EUR	EUR
Stand des Bruttoanlagevermögens am 1.1.2023		1 419 124,52
<u>Zugänge 2023:</u>		
Maschinenwerkzeug (Akku-Pressmaschine)	1 464,99	
BGA (Füllanlage)	2 175,34	
EDV Ersatzbeschaffung und Erweiterung	5 646,00	
Gel. Anzahlungen Anl. Im Bau	62 898,78	
Geringwertige Wirtschaftsgüter	24 424,99	96 610,10
		<hr/>
<u>Abgänge 2023:</u>		
EDV Software	14 333,55	
BGA	18 382,67	
Geringwertige Wirtschaftsgüter	24 424,99	57 141,21
		<hr/>
Stand am 31.12.2023		1 458 593,41
Kumulierte Abschreibungen -		
Stand am 1.1.2023	1 207 888,02	
Anlagenabschreibung 2023	77 280,27	
Bewertung Wertpapiere	1 717,38	
Abgang Abschreibung 2023	57 141,07	
Kumulierte Abschreibungen per 31.12.2023		<hr/> -1 226 309,84
Buchwert am 31.12.2023		232 283,57

ERLÄUTERUNGEN zum Rechnungsabschluss für das Jahr 2023**Bilanz:**

Passiva:	EUR	EUR
<u>Eigenkapital:</u>		
Einlage		0,00
Freie Rücklage		1 886 789,87
Gewinnvortrag	1 141 058,76	
Jahresergebnis	15 372,27	1 156 431,03
		<hr/>
Stand am 31.12.2023		3 043 220,90
 <u>Freie Rücklage:</u>		
Stand am 1.1.2023	1 886 789,87	
Stand am 31.12.2023	<hr/>	1 886 789,87
 <u>Investitionszuschüsse:</u>		
Stand am 01.01.2023	377,88	
Auflösung 2023	-151,15	
Zuweisung 2023	0,00	226,73
	<hr/>	
Stand am 31.12.2023		226,73

ERLÄUTERUNGEN zum Rechnungsabschluss für das Jahr 2023**Vergleich mit dem Wirtschaftsplan 2023:****Erfolgsplan:**

Erträge:	Erfolg 2023 EUR	Plan 2023 EUR	Differenz EUR
Umsatzerlöse	3 711 329,45	4 920 000,00	-1 208 670,55
Bestandsveränderungen	-348 915,34	0,00	-348 915,34
aktivierte Eigenleistung	0,00	0,00	0,00
Sonstige betriebliche Erträge	5 088,73	5 000,00	88,73
Zinserträge	749,23	0,00	749,23
Zuschreibung Finanzanlagen	1 717,38	0,00	1 717,38
Auflösung Gewinnrücklagen	0,00	0,00	0,00
Gesamt	3 369 969,45	4 925 000,00	-1 555 030,55

Aufwendungen:

	EUR	EUR	EUR
Material- und Leistungsaufwand	1 743 195,60	3 026 000,00	-1 282 804,40
Personalaufwand	1 191 897,94	1 445 500,00	-253 602,06
Abschreibungen	77 280,27	93 200,00	-15 919,73
Sonstige betriebl. Aufwendungen	342 536,41	341 700,00	836,41
Zinsaufwand	0,00	0,00	0,00
Abschreibung Finanzanlagen	0,00	0,00	0,00
Steuern vom Einkommen u. Ertrag	-313,04	0,00	-313,04
Gesamt	3 354 597,18	4 906 400,00	-1 551 802,82

Die geplanten Umsätze und die Bestandsveränderung in Höhe von EUR 4.920.000,00 wurden im Berichtsjahr um EUR 1.557.585,89 oder 24,6 % unterschritten.

Die sonstigen betrieblichen Erträge entsprechen in etwa dem Budgetansatz. Die Zinserträge betragen im Berichtszeitraum EUR 749,23.

Der Material- und Leistungsaufwand lag aufgrund des Materialmixes und der zugekauften Leistungen um EUR 1.282.804,40 oder 42,4 % unter dem Budgetansatz in Höhe von EUR 3.026.000,00. Der Personalaufwand in Höhe von EUR 1.191.897,94 hat die Budgetvorgabe um EUR 253.602,06 unterschritten. Die Abschreibungen in Höhe von EUR 77.280,27 lagen mit EUR 15.919,73 unter dem Budgetansatz. Die sonstigen betrieblichen Aufwendungen in Höhe von EUR 342.536,41 überschritten den Budgetwert um EUR 836,41.

Durch die Differenz der Mindererträge von EUR 1.555.030,55 oder 31,6 % und den Minderaufwendungen in Höhe von EUR 1.551.802,82 oder 31,6 %, ergibt sich ein Jahresergebnis 2023 in Höhe von EUR 15.372,27 und damit ein um EUR 3.227,73 besseres Ergebnis gegenüber dem Budgetwert.

ERLÄUTERUNGEN zum Rechnungsabschluss für das Jahr 2023**Investitionsplan:**

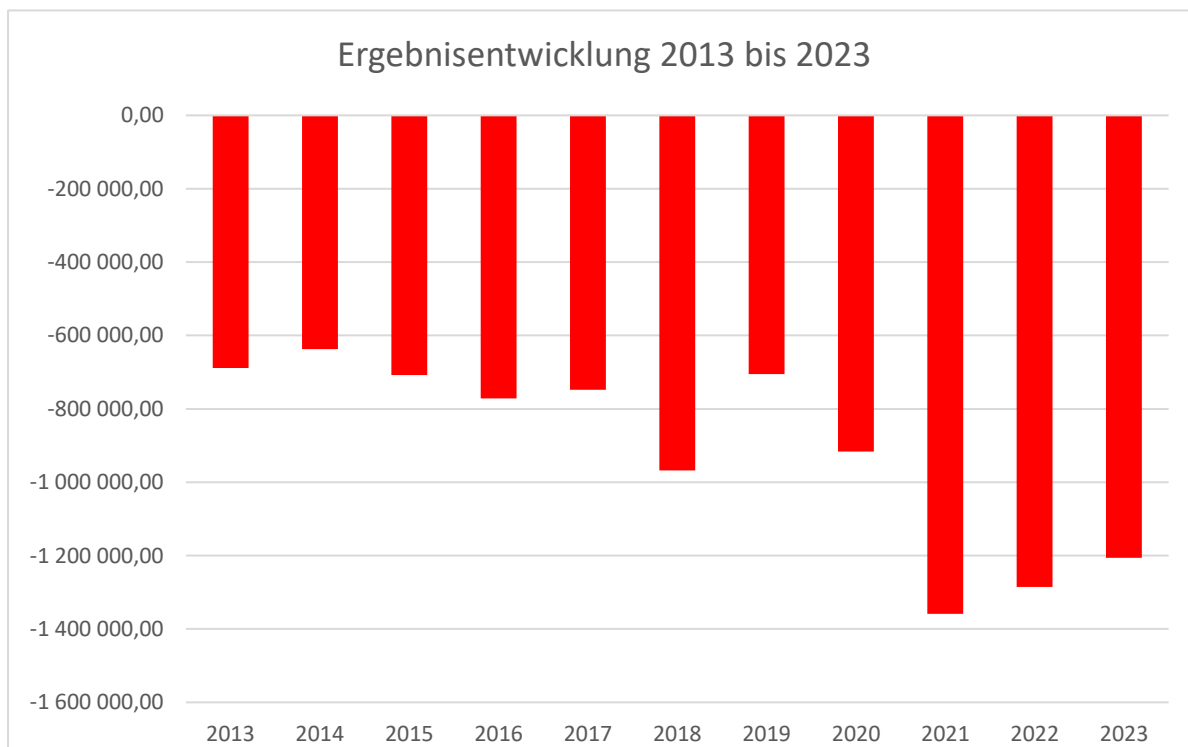
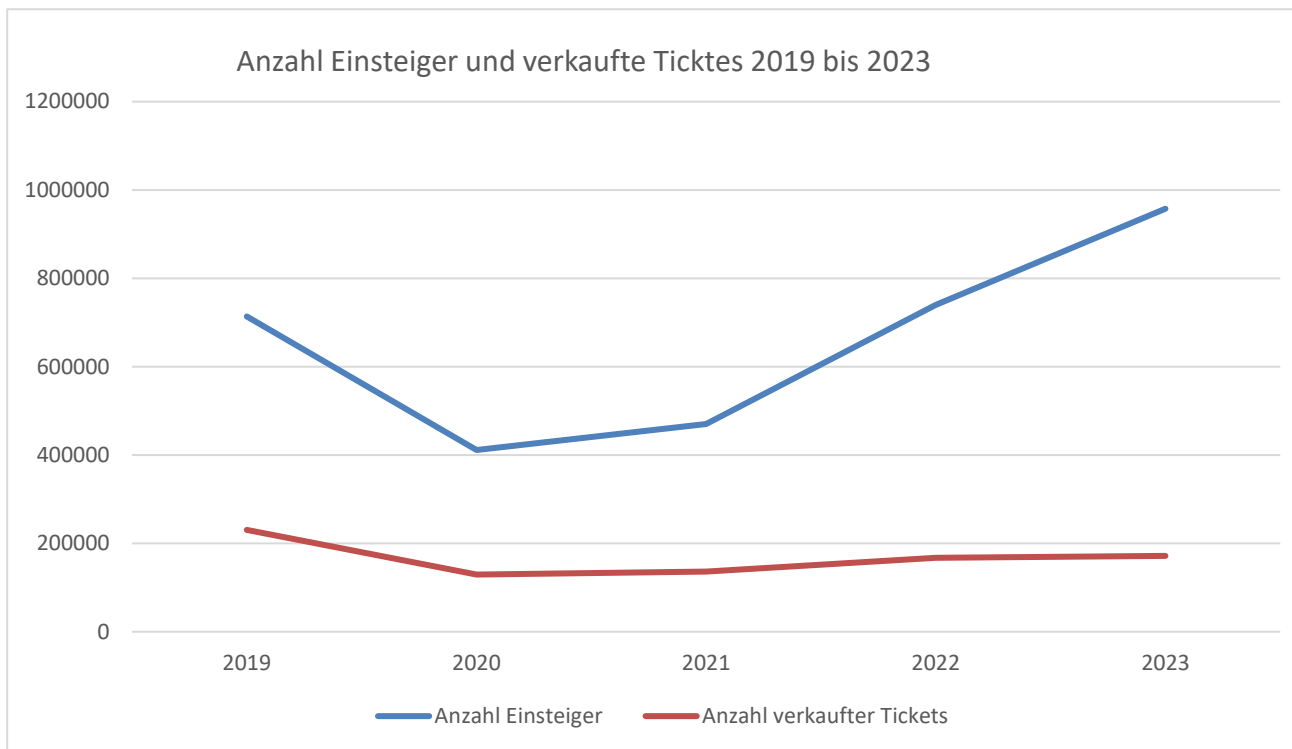
Von den veranschlagten Investitionen 2023 in Höhe von EUR 227.500,00 gelangten Vorhaben in Höhe von EUR 96.610,10 zur Ausführung.

	Investition EUR	Plan EUR	Abweichung EUR
Geräte und Werkzeuge - Ersatzbeschaffung		27 500,00	-27 500,00
Kraftfahrzeug		35 000,00	-35 000,00
Dachsanierung anteilig		120 000,00	-120 000,00
EDV Ersatzbeschaffung und Erweiterung	5 646,00	10 000,00	-4 354,00
Geschäftsfelderweiterung und Vorsorge		15 000,00	-15 000,00
Gel. Anzahlungen Anl. Im Bau	62 898,78	0,00	62 898,78
Unvorhergesehenes		20 000,00	8 065,32
- Maschinenwerkzeug (Akku-Pressmasch.)	1 464,99		
- BGA (Füllanlage)	2 175,34		
- Geringwertige Wirtschaftsgüter	24 424,99		
Gesamt	96 610,10	227 500,00	-130 889,90



Stadtwerke Verkehr





Gewinn- und Verlustrechnung für das Jahr 2023

	2023 EUR	2022 EUR
1. Umsatzerlöse		
1.1. Personen- und Gepäckverkehr		
1.1.1. Tariferlöse	965 060,95	955 320,03
1.1.2. Schülerfreifahrten	1 188 220,66	962 958,84
1.1.3. Lehrlingsfreifahrten	60 687,28	56 859,70
1.1.4. Sonstige Personen- und Gepäckbeförderung	127 229,05	127 040,09
1.1.5. Autobus-Sonderfahrten und Vermietung	34 556,86	27 059,57
1.2. Sonstige Umsatzerlöse	72 800,67	47 721,42
	<u>2 448 555,47</u>	<u>2 176 959,65</u>
2. Veränderung d. Bestands/nicht abrechenb.Leistg.		
3. Andere aktivierte Eigenleistungen		
4. Sonstige betriebliche Erträge		
4.1. Erträge aus dem Abgang von Anlagevermögen	4 000,00	0,00
4.2. Übrige betriebliche Erträge	276 772,66	248 718,62
	<u>280 772,66</u>	<u>248 718,62</u>
5. Materialaufwand und Aufwand für bezogene Leistungen		
5.1. Energiebezüge für Fahrbetrieb	-307 490,27	-342 870,55
5.2. Sonstiger Material- und Leistungsaufwand	-289 185,50	-217 166,17
	<u>-596 675,77</u>	<u>-560 036,72</u>
6. Personalaufwand		
6.1. Löhne	-1 068 101,21	-1 039 524,72
6.2. Gehälter	-197 161,02	-194 033,84
6.3. Aufwendungen für Abfertigungen	-47 758,71	-68 370,76
6.4. Ausgleichsbeiträge für Pensionen	0,00	-33 967,32
6.5. Gesetzlich vorgeschriebene Sozialabgaben	-346 813,77	-332 182,58
6.6. Sonstige Sozialaufwendungen	-46 370,34	-4 267,28
	<u>-1 706 205,05</u>	<u>-1 672 346,50</u>
7. Abschreibungen		
7.1. Abschreibungen auf immaterielle Gegenstände des Anlagevermögens und Sachanlagen	-280 326,25	-293 250,14
8. Sonstige betriebliche Aufwendungen		
8.1. Steuern, soweit sie nicht unter die Ziffer 16 fallen	-3 233,28	-2 311,03
8.2. Instandhaltungen und ähnliche Aufwendungen		
8.2.1. Instandhaltung und Erneuerung Fahrbetrieb	-483 623,54	-481 092,75
8.2.2. Übrige Instandhaltungen	-11 589,02	-11 052,06
8.3. Umlage Allgemeine Verwaltung	-231 804,74	-205 205,59
8.4. Übrige betriebliche Aufwendungen	-634 707,23	-468 996,64
	<u>-1 364 957,81</u>	<u>-1 168 658,07</u>
9. Betriebserfolg	-1 218 836,75	-1 268 613,16
Übertrag:	-1 218 836,75	-1 268 613,16

Gewinn- und Verlustrechnung für das Jahr 2023

	2023 EUR	2022 EUR
Übertrag:	-1 218 836,75	-1 268 613,16
10. Erträge aus Wertpapieren und Ausleihungen des Finanzanlagevermögens	1 899,00	1 688,00
11. sonstige Zinsen und ähnliche Erträge	21,48	3,88
12. Erträge a.d. Zu-/Abschreibung zu Finanzanlagen	4 462,65	-15 445,20
13. Zinsen und ähnliche Aufwendungen	0,00	0,00
14. Finanzerfolg	6 383,13	-13 753,32
15. Ergebnis vor Steuern	-1 212 453,62	-1 282 366,48
16. Steuern vom Einkommen und vom Ertrag	6 596,23	-2 766,31
17. Ergebnis nach Steuern	-1 205 857,39	-1 285 132,79
18. Auflösung von Gewinnrücklagen	-	-
19. Jahresergebnis	-1 205 857,39	-1 285 132,79

ERLÄUTERUNGEN zum Rechnungsabschluss für das Jahr 2023**Gewinn- und Verlustrechnung:****Vergleich mit dem Vorjahr:**

E r t r ä g e:	2023	2022	Differenz
	EUR	EUR	EUR
Umsatzerlöse	2 448 555,47	2 176 959,65	271 595,82
Sonstige betriebliche Erträge	280 772,66	248 718,62	32 054,04
Zinserträge	1 920,48	1 691,88	228,60
Zuschreibung Finanzanlagen	4 462,65		4 462,65
Auflösung von Gewinnrücklagen	-	-	-
G e s a m t	2 735 711,26	2 427 370,15	308 341,11

Änderungen zu vorrangegangenen Fahrgastzahlen ergeben sich aufgrund der Umstellung von einer Hochrechnung basierend auf verkauften Tickets, hin zu einem elektronischen Zählsystem in unseren Bussen. Das Zählsystem ermöglicht eine genaue Analyse der Nutzung und stellt dementsprechend ein genaueres System dar, als jene durch die Verbundlinien Steiermark durchgeführte Hochrechnung.

Die Umsatzerlöse in Höhe von EUR 2.448.555,47 sind um EUR 271.595,82 gegenüber dem Vorjahr gestiegen.

Die sonstigen betrieblichen Erträge in Höhe von EUR 280.772,66 überschritten den Vorjahreswert um EUR 32.054,04 oder 1,9 %.

Die Zinserträge in Höhe von EUR 1.920,48 lagen mit einer Differenz von EUR 228,60 über dem Vorjahreswert.

Gegenüber dem Jahr 2022 stiegen die Erträge um EUR 308.341,11 oder 12,7 % auf EUR 2.735.711,26 (Vorjahr: EUR 2.427.370,15).

ERLÄUTERUNGEN zum Rechnungsabschluss für das Jahr 2023**Gewinn- und Verlustrechnung:****Vergleich mit dem Vorjahr:**

A u f w e n d u n g e n:	2023	2022	Differenz
	EUR	EUR	EUR
Material- und Leistungsaufwand	596 675,77	560 036,72	36 639,05
Personalaufwand	1 706 205,05	1 672 346,50	33 858,55
Abschreibungen	280 326,25	293 250,14	-12 923,89
Sonstige betriebliche Aufwendungen	1 364 957,81	1 168 658,07	196 299,74
Abschreibung Finanzanlagen	0,00	15 445,20	-15 445,20
Steuern vom Einkommen und vom Ertrag	-6 596,23	2 766,31	-9 362,54
G e s a m t	3 941 568,65	3 712 502,94	229 065,71

Der Material- und Leistungsaufwand ist gegenüber dem Vorjahr um EUR 36.639,05 oder 6,5 % gestiegen, wobei die Steigerung der externen Personalbereitstellung hauptsächlich dafür verantwortlich ist.

Der Personalaufwand ist um EUR 33.858,55 oder 2,0 % auf EUR 1.706.201,05 gestiegen.

Im Berichtszeitraum betragen die Abschreibungen EUR 280.326,25 , dies entspricht einer Senkung von 4,4 %.

Die sonstigen betrieblichen Aufwendungen sind im Vorjahresvergleich um EUR 196.299,74 oder 16,8 % gestiegen und belaufen sich im Berichtsjahr auf EUR 1.364.957,81.

Unter Berücksichtigung der höheren Erträge in Höhe von EUR 308.341,11 oder 12,7 % und den Mehraufwendungen in Höhe von EUR 229.065,71 oder 6,2 % ergibt sich ein Jahresergebnis 2023 in Höhe von EUR -1.205.857,39 und damit ein um rd. EUR 79.275,00 besseres Ergebnis als im Vorjahr.

ERLÄUTERUNGEN zum Rechnungsabschluss für das Jahr 2023**Bilanz:****Aktiva:**

EUR

EUR

Stand des Bruttoanlagevermögens am 1.1.2023

5 020 366,17

Zugänge 2023:

Grundstückseinrichtung (Beschilderung)

4 955,23

BGA (PC, Schließfachschrank)

2 580,26

Geringwertige Wirtschaftsgüter

2 390,79

9 926,28

Abgänge 2023:

Fahrzeuge (Stadtomnibus)

210 226,88

EDV Software

17 560,99

BGA

5 768,21

Geringwertige Wirtschaftsgüter

2 390,79

235 946,87

Stand am 31.12.2023**4 794 345,58**

Kumulierte Abschreibungen -

Stand am 1.1.2023

3 303 042,39

Anlagenabschreibung 2023

280 326,25

Bewertung Wertpapiere

4 462,65

Abgang 2023

235 946,73

Kumulierte Abschreibungen per 31.12.2023

-3 342 959,26**Buchwert am 31.12.2023****1 451 386,32**

ERLÄUTERUNGEN zum Rechnungsabschluss für das Jahr 2023**Bilanz:****Passiva:**

EUR

EUR

Eigenkapital:

Einlage		160 608,46
Freie Rücklagen		2 324 948,42
Verlustvortrag	-17 137 052,59	
Jahresergebnis	-1 205 857,39	-18 342 909,98

Stand am 31.12.2023**-15 857 353,10**Freie Rücklage:

Stand am 01.01.2023	2 324 948,42	
Stand am 31.12.2023		2 324 948,42

Investitionszuschüsse:

Stand am 01.01.2023	773,91	
Auflösung 2023	-91,05	
Zuweisung 2023	0,00	682,86

Stand am 31.12.2023**682,86**

ERLÄUTERUNGEN zum Rechnungsabschluss für das Jahr 2023**Vergleich mit dem Wirtschaftsplan 2023:****Erfolgsplan:**

Erträge:	Erfolg 2023 EUR	Plan 2023 EUR	Differenz EUR
Umsatzerlöse	2 448 555,47	2 261 000,00	187 555,47
Sonstige betriebliche Erträge	280 772,66	212 000,00	68 772,66
Zinserträge	1 920,48	3 000,00	-1 079,52
Zuschreibung Finanzanlagen	4 462,65	0,00	4 462,65
Auflösung Gewinnrücklagen	0,00	0,00	0,00
Gesamt	2 735 711,26	2 476 000,00	259 711,26

Aufwendungen:

	EUR	EUR	EUR
Material- und Leistungsaufwand	596 675,77	550 000,00	46 675,77
Personalaufwand	1 706 205,05	1 695 600,00	10 605,05
Abschreibungen	280 326,25	316 500,00	-36 173,75
Sonstige betriebliche Aufwendungen	1 364 957,81	1 195 100,00	169 857,81
Abschreibung Finanzanlagen	0,00	0,00	0,00
Steuern vom Einkommen u.v. Ertrag	-6 596,23	0,00	-6 596,23
Gesamt	3 941 568,65	3 757 200,00	184 368,65

Die geplanten Umsatzerlöse in Höhe von EUR 2.261.000,00 wurden mit EUR 187.555,47 oder 8,3 % überschritten. Die sonstigen betrieblichen Erträge haben das Präliminare um EUR 68.772,66 oder 32,4 % überschritten. Die Zinserträge in Höhe von EUR 1.920,48 lagen mit EUR 1.079,52 unter dem Prognosewert.

Der Budgetwert des Material- und Leistungsaufwandes in Höhe von EUR 550.000,00 wurde um 8,5 % oder EUR 46.675,77 überschritten. Der Personalaufwand in Höhe von EUR 1.706.205,05 hat die Budgetvorgabe um EUR 10.605,05 oder 0,6 % überschritten. Die Abschreibungen in Höhe von EUR 280.326,25 lagen mit EUR 36.173,75 unter der Budgetvorgabe. Die sonstigen betrieblichen Aufwendungen in Höhe von EUR 1.364.957,81 überschritten mit EUR 169.857,81 oder 14,2 % den Prognosewert.

Durch die Differenz aus den Mehrerträgen in Höhe von EUR 259.711,26 oder 10,5 % und den höheren Aufwendungen in Höhe von EUR 184.368,65 oder 4,9 % ergibt sich ein Jahresergebnis 2023 in Höhe von EUR -1.205.857,39 und damit ein um EUR 75.342,61 oder besseres Ergebnis gegenüber dem Budgetansatz.


ERLÄUTERUNGEN zum Rechnungsabschluss für das Jahr 2023**Investitionsplan:**

Von den veranschlagten Investitionen 2023 in der Höhe von EUR 615.000,00 gelangten Vorhaben in Höhe von EUR 9.926,28 als Investitionen zur Ausführung.

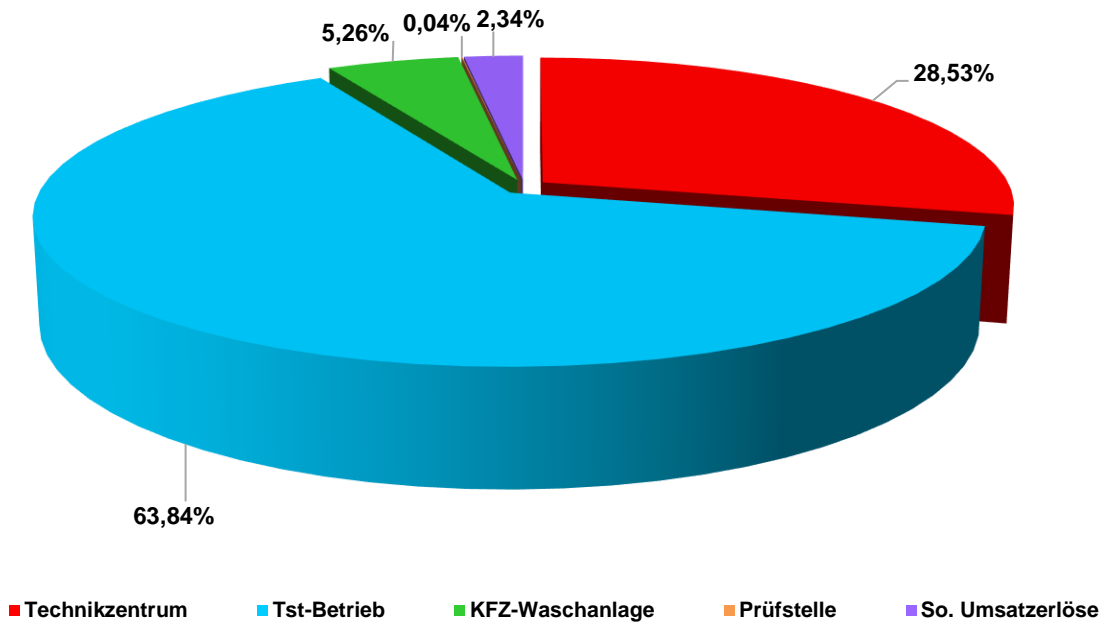
	Investition	Plan	Abweichung
	EUR	EUR	EUR
1 Elektro-Linienbus		490 000,00	-490 000,00
Fahrgastinformationssystem		48 000,00	-48 000,00
Bargeld-Einzahlmaschine		30 000,00	-30 000,00
Haltestellenüberdachungen		27 000,00	-27 000,00
Unvorhergesehenes		20 000,00	-10 073,72
- BGA (PC, Schließfachschrank)	2 580,26		
- Grundstückseinrichtung (Beschilderung)	4 955,23		
- GWG	2 390,79		
G e s a m t	9 926,28	615 000,00	-605 073,72



Stadtwerke
KFZ-Technik



Umsatzerlösstruktur nach Betriebssparten 2023 (EUR 6.336.225,42)



Gewinn- und Verlustrechnung für das Jahr 2023

	2023 EUR	2022 EUR
1. Umsatzerlöse		
1.1. Erlöse aus Reparaturwerkstätte	1 809 935,20	1 678 427,69
1.2. Erlöse aus Tankstellenbetrieb	4 044 750,78	3 313 550,72
1.3. Erlöse aus Fahrzeugwäschen	333 299,80	279 584,15
1.4. Sonstige Umsatzerlöse	148 239,64	141 814,66
	<u>6 336 225,42</u>	<u>5 413 377,22</u>
2. Veränderung des Bestands/nicht abrechenbare Leistungen	-41,73	41,73
3. Andere aktivierte Eigenleistungen	0,00	0,00
4. Sonstige betriebliche Erträge		
4.1. Erträge aus dem Abgang von Anlagen	2 750,00	0,00
4.2. Übrige betriebliche Erträge	5 876,24	8 766,14
	<u>8 626,24</u>	<u>8 766,14</u>
5. Materialaufwand und Aufwand für bezogene Leistungen		
5.1. Sonstiger Material- und Leistungsaufwand	-4 415 696,90	-3 717 286,87
	<u>-4 415 696,90</u>	<u>-3 717 286,87</u>
6. Personalaufwand		
6.1. Löhne	-606 654,81	-553 474,38
6.2. Gehälter	-123 572,73	-138 301,25
6.3. Aufwendungen für Abfertigungen	-18 894,80	-59 817,75
6.4. Ausgleichsbeiträge für Pensionen	0,00	0,00
6.5. Gesetzlich vorgeschriebene Sozialabgaben	-184 749,81	-182 215,89
6.6. Sonstige Sozialaufwendungen	-582,50	0,00
	<u>-934 454,65</u>	<u>-933 809,27</u>
7. Abschreibungen		
7.1. Abschreibungen auf immaterielle Gegenstände des Anlagevermögens und Sachanlagen	-193 824,64	-164 489,57
8. Sonstige betriebliche Aufwendungen		
8.1. Steuern, soweit sie nicht unter die Ziffer 16 fallen	-4 171,47	-6 129,53
8.2. Instandhaltungen und ähnliche Aufwendungen	-60 234,15	-63 795,63
8.3. Umlage Allgemeine Verwaltung	-206 716,09	-211 550,26
8.4. Übrige betriebliche Aufwendungen	-503 294,90	-442 912,38
	<u>-774 416,61</u>	<u>-724 387,80</u>
9. Betriebserfolg	26 417,13	-117 788,42
Übertrag:	26 417,13	-117 788,42

Gewinn- und Verlustrechnung für das Jahr 2023

	2023 EUR	2022 EUR
Übertrag:	26 417,13	-117 788,42
10. Erträge aus Wertpapieren und Ausleihungen des Finanzanlagevermögens	329,40	292,80
11. sonstige Zinsen und ähnliche Erträge	436,58	202,69
12. Erträge a.d. Zu-/Abschreibungen zu Finanzanlagen	774,09	-2 679,12
13. Zinsen und ähnliche Aufwendungen	0,00	0,00
14. Finanzerfolg	1 540,07	-2 183,63
15. Ergebnis vor Steuern	27 957,20	-119 972,05
16. Steuern vom Einkommen und vom Ertrag	-8 152,27	10 259,27
17. Ergebnis nach Steuern	19 804,93	-109 712,78
18. Auflösung von Gewinnrücklagen	0,00	0,00
19. Jahresergebnis	19 804,93	-109 712,78

ERLÄUTERUNGEN zum Rechnungsabschluss für das Jahr 2023**Gewinn- und Verlustrechnung:****Vergleich mit dem Vorjahr:**

Erträge:	2023	2022	Differenz
	EUR	EUR	EUR
Umsatzerlöse	6 336 225,42	5 413 377,22	922 848,20
Bestandsveränderungen	-41,73	41,73	-83,46
andere aktivierte Eigenleistungen	0,00	0,00	0,00
Sonstige betriebliche Erträge	8 626,24	8 766,14	-139,90
Zinserträge	765,98	495,49	270,49
Zuschreibung Finanzanlagen	774,09	0,00	774,09
Auflösung von Gewinnrücklagen	0,00	0,00	0,00
Gesamt	6 346 350,00	5 422 680,58	923 669,42

Die Gesamterlöse des Technikzentrums sind im Berichtsjahr um EUR 922.848,20 oder 17,1 % auf EUR 6.336.225,42 gestiegen.

Die darin enthaltenen Erlöse der Reparaturwerkstätte in Höhe von EUR 1.809.935,20 liegen um rd. EUR 131.000,00 über dem Vorjahreswert.

Die Erlöse aus dem Betrieb der Tankanlage und der Tankstelle erhöhten sich von EUR 3.313.550,72 auf EUR 4.044.750,78 also um 22,0 %, was auf die Erhöhung der verkauften Menge zurückzuführen ist.

Der Umsatz der Waschanlage für Fahrzeuge am Betriebsgelände in Höhe von EUR 333.299,80 erhöhte sich um 19,2 %.

Die Bestandsveränderungen veränderten sich um -EUR 83,46 gegenüber dem Vorjahr.

Die sonstigen betrieblichen Erträge in Höhe von EUR 8.626,24 sind um EUR 139,90 gesunken.

Die Zinserträge beliefen sich auf EUR 765,98.

Die gesamten Erträge sind somit von EUR 5.422.680,58 um EUR 923.669,42 oder 17,0 % auf EUR 6.346.350,00 gestiegen.

ERLÄUTERUNGEN zum Rechnungsabschluss für das Jahr 2023**Gewinn- und Verlustrechnung:****Vergleich mit dem Vorjahr:**

A u f w e n d u n g e n :	2023	2022	Differenz
	EUR	EUR	EUR
Material- und Leistungsaufwand	4 415 696,90	3 717 286,87	698 410,03
Personalaufwand	934 454,65	933 809,27	645,38
Abschreibungen	193 824,64	164 489,57	29 335,07
Sonstige betriebliche Aufwendungen	774 416,61	724 387,80	50 028,81
Zinsaufwand	0,00	0,00	0,00
Abschreibung Finanzanlagen	0,00	2 679,12	-2 679,12
Steuern vom Einkommen und vom Ertrag	8 152,27	-10 259,27	18 411,54
G e s a m t	6 326 545,07	5 532 393,36	794 151,71

Der Material- und Leistungsaufwand stieg aufgrund erhöhter Materialkosten im KFZ-Bereich und der höheren Bezugsmengen im Treibstoffbereich von EUR 3.717.286,87 um EUR 698.410,03 oder 18,8 % auf EUR 4.415.696,90.

Der Personalaufwand von EUR 934.454,65 liegt um EUR 645,38 oder 0,1 % in etwa gleich wie im Vorjahr.

Die Abschreibungen in Höhe von EUR 193.824,64 sind um EUR 29.335,07 oder 17,8 % gestiegen.

Die sonstigen betrieblichen Aufwendungen in Höhe von EUR 774.416,61 lagen um EUR 50.028,81 oder 6,9 % über dem Wert des Vorjahres.

Durch die Differenz der Mehrerträge von EUR 923.669,42 und den höheren Aufwendungen von EUR 794.151,71 ergibt sich ein Jahresergebnis 2023 in Höhe von EUR 19.804,93 und damit ein um EUR 129.517,71 besseres Ergebnis als im Vorjahr.

ERLÄUTERUNGEN zum Rechnungsabschluss für das Jahr 2023**Bilanz:****Aktiva:**

EUR

EUR

Stand des Bruttoanlagevermögens am 1.1.2023

3 907 376,43

Zugänge 2023:

Werkstättensoftware	24 224,39	
HV-Prüfgerät inkl. Absperrvorrichtung	3 377,47	
Absauganlage Schlosserei	3 616,20	
Radgreifer-Anlage	29 375,00	
Grubenwagenheber	6 832,62	
2 Stück Tore	46 232,60	
E-Infrastruktur (E-Ladestation Erw.)	5 710,48	
Gel. Anzahlungen Anl. Im Bau	62 898,80	
Fahrzeuge (Peugeot Elektrokastenwagen)	31 019,05	
Gebäude (Fassadenbespannung)	5 550,00	
Handwerkzeug	5 622,61	
BGA	19 560,51	
Geringwertige Wirtschaftsgüter	<u>34 532,45</u>	278 552,18

Abgänge 2023:

EDV (Werkstättenprogramm)	15 863,86	
BGA (PC, Hebebühne)	24 482,48	
Geringwertige Wirtschaftsgüter	<u>34 532,45</u>	74 878,79

Stand am 31.12.2023**4 111 049,82**

Kumulierte Abschreibungen -

Stand am 1.1.2023	2 668 110,45	
Anlagenabschreibung 2023	193 824,64	
Bewertung Wertpapiere	774,09	
Abgang 2023	<u>74 878,58</u>	
Kumulierte Abschreibungen per 31.12.2023		- <u>2 786 282,42</u>

Buchwert am 31.12.2023**1 324 767,40**

ERLÄUTERUNGEN zum Rechnungsabschluss für das Jahr 2023**Bilanz:**

Passiva:	EUR	EUR
<u>Eigenkapital:</u>		
Einlage		-
Freie Rücklagen		452 993,81
Gewinnvortrag	494 771,34	
Jahresergebnis	19 804,93	514 576,27
		<hr/>
Stand am 31.12.2023		967 570,08

Freie Rücklage:

Stand am 01.01.2023	452 993,81	
Stand am 31.12.2023	<hr/>	452 993,81

Investitionszuschüsse:

Stand am 01.01.2023	6 267,78	
Auflösung 2023	-2 355,85	
Zuweisung 2023	4 000,00	7 911,93
	<hr/>	
Stand am 31.12.2023		7 911,93

ERLÄUTERUNGEN zum Rechnungsabschluss für das Jahr 2023**Vergleich mit dem Wirtschaftsplan 2023:****Erfolgsplan:**

Erträge:	Erfolg 2023 EUR	Plan 2023 EUR	Differenz EUR
Umsatzerlöse	6 336 225,42	5 801 200,00	535 025,42
Bestandsveränderung	-41,73	0,00	-41,73
Sonstige betriebliche Erträge	8 626,24	1 000,00	7 626,24
Zinserträge	765,98	500,00	265,98
Zuschreibung Finanzanlagen	774,09	0,00	774,09
Auflösung Gewinnrücklagen	0,00	0,00	0,00
Gesamt	6 346 350,00	5 802 700,00	543 650,00

Aufwendungen:

	EUR	EUR	EUR
Material- und Leistungsaufwand	4 415 696,90	3 895 000,00	520 696,90
Personalaufwand	934 454,65	1 056 200,00	-121 745,35
Abschreibungen	193 824,64	168 200,00	25 624,64
Sonstige betriebliche Aufwendungen	774 416,61	649 500,00	124 916,61
Zinsaufwand	0,00	0,00	0,00
Abschreibung Finanzanlagen	0,00	0,00	0,00
Steuern vom Einkommen u.v. Ertrag	8 152,27	17 000,00	-8 847,73
Gesamt	6 326 545,07	5 785 900,00	540 645,07

Die Umsatzerlöse in Höhe von EUR 6.336.225,42 überschritten den Budgetansatz um EUR 535.025,42. Die sonstigen betrieblichen Erträge in Höhe von EUR 8.626,24 lagen mit EUR 7.626,24 über dem Budgetwert. Im Jahr 2023 fielen Zinserträge in Höhe von EUR 765,98 an, was den Budgetwert um EUR 265,98 übersteigt.

Der Material- und Leistungsaufwand in Höhe von EUR 4.415.696,90 lag mit EUR 520.696,90 oder 13,4 % über dem budgetierten Wert. Der Personalaufwand fiel um EUR 121.745,35 oder 11,5 % niedriger als prognostiziert aus. Die Abschreibungen in Höhe von EUR 193.824,64 lagen über dem Budgetwert in Höhe von EUR 168.200,00. Die sonstigen betrieblichen Aufwendungen lagen um EUR 124.916,61 oder 19,2 % über dem Budgetwert.

Unter Berücksichtigung der höheren Erträge von EUR 543.650,00 und den höheren Aufwendungen von EUR 540.645,07 ergibt sich ein Jahresergebnis 2023 in Höhe von EUR 19.804,93 und damit ein um EUR 3.004,93 höheres Ergebnis gegenüber dem Budgetwert.

ERLÄUTERUNGEN zum Rechnungsabschluss für das Jahr 2023**Investitionsplan:**

Von den veranschlagten Investitionen 2023 in Höhe von EUR 637.000,00 gelangten Vorhaben in Höhe von EUR 278.552,18 als Investitionen zur Ausführung.

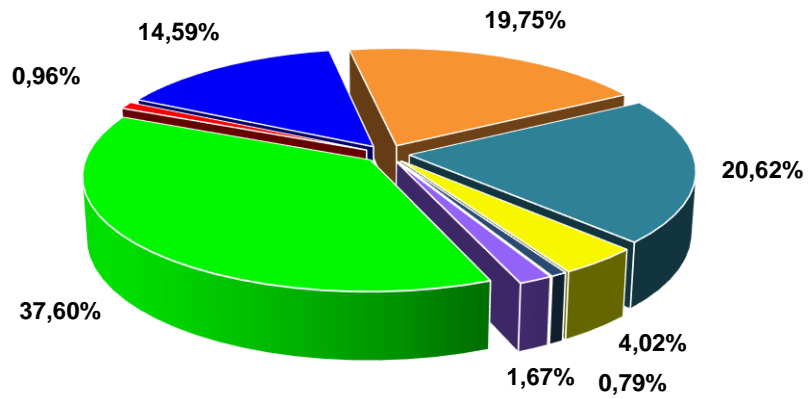
	Investition	Plan	Abweichung
	EUR	EUR	EUR
Werkstättensoftware	24 224,39	28 000,00	-3 775,61
HV-Prüfgerät inkl. Absperrvorrichtung	3 377,47	7 000,00	-3 622,53
Flachdachsanierung/Waschanlage		130 000,00	-130 000,00
Schweißmaschine 250		3 000,00	-3 000,00
Absauganlage Schlosserei	3 616,20	10 000,00	-6 383,80
Bremsflüssigkeitstester		2 000,00	-2 000,00
Reifenmontiermaschine 22"		5 000,00	-5 000,00
Radgreifer-Anlage	29 375,00	25 000,00	4 375,00
Grubenwagenheber	6 832,62	7 000,00	-167,38
2 Stück Tore erneuern	46 232,60	40 000,00	6 232,60
E-Infrastruktur (E-Ladestation Erw.)	5 710,48	50 000,00	-44 289,52
E-Infrastruktur		280 000,00	-280 000,00
Gel. Anzahlungen Anl. Im Bau	62 898,80	0,00	62 898,80
Unvorhergesehenes		50 000,00	46 284,62
- Fahrzeuge (Peugeot Elektrokastenwagen)	31 019,05		
- Gebäude (Fassadenbespannung)	5 550,00		
- Handwerkzeug	5 622,61		
- BGA	19 560,51		
- GWG	34 532,45		
Gesamt	278 552,18	637 000,00	-358 447,82



**Stadtwerke
Parkraum**



Umsatzerlösstruktur 2023 nach Sparten (EUR 1.865.757,77)



- Parkgebühren - Grüne Zonen
 - Parkeinnahmen - Tiefgarage
 - Parkeinnahmen Justizzentrum
- Parkgebühren - Rote Zonen
 - Parkeinnahmen - "Asia Spa"
 - Sonstige Umsatzerlöse
- Parkgebühren - Blaue Zonen
 - Parkeinnahmen ÖBB

Gewinn- und Verlustrechnung für das Jahr 2023

	2023 EUR	2022 EUR
1. Umsatzerlöse		
1.1. Erlöse aus Parkgebühren - Grüne Zonen	701 633,28	650 732,95
1.2. Erlöse aus Parkgebühren - Blaue Zonen	272 174,90	235 046,79
1.3. Erlöse aus Parkgebühren - Bewohner Rote Zone	17 960,00	18 980,00
1.4. Erlöse aus Parkgebühren - Tiefgarage	368 534,01	306 876,25
1.5. Erlöse aus Parkgebühren - Asia Spa	384 671,87	296 291,64
1.6. Erlöse aus Parkgebühren - ÖBB	74 939,47	90 405,95
1.7. Erlöse aus Parkgebühren - Justiz	14 778,75	12 218,01
1.8. Sonstige Umsatzerlöse	31 065,49	10 913,21
	<u>1 865 757,77</u>	<u>1 621 464,80</u>
2. Veränderung d. Bestands/nicht abrechenb.Leistg.	0,00	0,00
3. Andere aktivierte Eigenleistungen	0,00	0,00
4. Sonstige betriebliche Erträge		
4.1. Übrige betriebliche Erträge	125 804,13	131 824,86
	<u>125 804,13</u>	<u>131 824,86</u>
5. Materialaufwand und Aufwand für bezogene Leistungen		
5.1. Sonstiger Material- und Leistungsaufwand	-16 209,14	-6 375,51
	<u>-16 209,14</u>	<u>-6 375,51</u>
6. Personalaufwand		
6.1. Löhne	-23 407,58	-1 000,15
6.2. Gehälter	-250 274,29	-226 357,45
6.3. Aufwendungen für Abfertigungen	-18 396,33	-9 482,00
6.4. Ausgleichsbeiträge für Pensionen	0,00	0,00
6.5. Gesetzlich vorgeschriebene Sozialabgaben	-66 465,44	-62 005,33
6.6. Sonstige Sozialaufwendungen	0,00	0,00
	<u>-358 543,64</u>	<u>-298 844,93</u>
7. Abschreibungen		
7.1. Abschreibungen auf immaterielle Gegenstände des Anlagevermögens und Sachanlagen	-446 970,50	-430 343,11
8. Sonstige betriebliche Aufwendungen		
8.1. Steuern, soweit sie nicht unter die Ziffer 16 fallen	-11 232,88	-10 780,52
8.2. Instandhaltungen und ähnliche Aufwendungen	-35 209,78	-58 453,86
8.3. Umlage Allgemeine Verwaltung	-138 054,17	-125 069,38
8.4. Übrige betriebliche Aufwendungen	-1 263 381,46	-1 061 453,78
	<u>-1 447 878,29</u>	<u>-1 255 757,54</u>
9. Betriebserfolg	-278 039,67	-238 031,43
Übertrag:	-278 039,67	-238 031,43

Gewinn- und Verlustrechnung für das Jahr 2023

	2023 EUR	2022 EUR
Übertrag:	-278 039,67	-238 031,43
10. Erträge aus Wertpapieren und Ausleihungen des Finanzanlagevermögens	0,00	0,00
11. sonstige Zinsen und ähnliche Erträge	76,73	7,77
12. Aufwendungen aus Finanzanlagen	0,00	0,00
13. Zinsen und ähnliche Aufwendungen	-131 047,78	-32 440,34
14. Finanzerfolg	-130 971,05	-32 432,57
15. Ergebnis vor Steuern	-409 010,72	-270 464,00
16. Steuern vom Einkommen und vom Ertrag	3 490,45	-118,76
17. Ergebnis nach Steuern	-405 520,27	-270 582,76
18. Auflösung von Gewinnrücklagen	-	-
19. Jahresergebnis	-405 520,27	-270 582,76

ERLÄUTERUNGEN zum Rechnungsabschluss für das Jahr 2023**Gewinn- und Verlustrechnung:****Vergleich mit dem Vorjahr:**

Erträge:	2023	2022	Differenz
	EUR	EUR	EUR
Umsatzerlöse	1 865 757,77	1 621 464,80	244 292,97
Sonstige betriebliche Erträge	125 804,13	131 824,86	-6 020,73
Zinserträge	76,73	7,77	68,96
Gesamt	1 991 638,63	1 753 297,43	238 341,20

Die Umsatzerlöse in Höhe von EUR 1.865.757,77 sind im Berichtszeitraum um EUR 244.292,97 oder 15,1 % gestiegen. Der Umsatz in der Altstadttiefgarage ist von EUR 306.876,25 auf EUR 368.534,01 gestiegen. Die Umsatzerlöse verteilen sich mit 37,6 % (EUR 701.633,28) auf die Grünen Zonen, mit 1,0 % (EUR 17.960,00) auf die Roten Zonen, mit 14,6 % (EUR 272.174,90) auf die Blauen Zonen, mit 19,8 % (EUR 368.534,01) auf die Tiefgarage, mit 20,6 % (EUR 384.671,87) auf die Einnahmen aus der Vermietung der Parkflächen im Asia Spa, auf das ÖBB-Parkdeck mit 4,0 % (EUR 74.939,47) und auf die Parkflächen beim Justizzentrum mit 0,8 % (EUR 14.778,75). Der Rest betrifft die sonstigen Umsatzerlöse.

Die sonstigen betrieblichen Erträge betreffen maßgeblich die Auflösung der Förderung der Stadtgemeinde Leoben für die Altstadttiefgarage.

Somit ergab sich im Berichtszeitraum eine Erhöhung der Erträge um EUR 238.341,20 oder 13,6 %.

ERLÄUTERUNGEN zum Rechnungsabschluss für das Jahr 2023**Gewinn- und Verlustrechnung:****Vergleich mit dem Vorjahr:**

A u f w e n d u n g e n:	2023	2022	Differenz
	EUR	EUR	EUR
Material- und Leistungsaufwand	16 209,14	6 375,51	9 833,63
Personalaufwand	358 543,64	298 844,93	59 698,71
Abschreibungen	446 970,50	430 343,11	16 627,39
Sonstige betriebliche Aufwendungen	1 447 878,29	1 255 757,54	192 120,75
Zinsaufwand	131 047,78	32 440,34	98 607,44
Steuern vom Einkommen und vom Ertrag	-3 490,45	118,76	-3 609,21
G e s a m t	2 397 158,90	2 023 880,19	373 278,71

Der Material- und Leistungsaufwand in Höhe von EUR 16.209,14 lag um EUR 9.833,63 oder 154,2 % über dem Wert des Vorjahres.

Der Personalaufwand in Höhe von EUR 358.543,64 ist um EUR 59.698,71 oder 20,0 % gegenüber dem Vorjahreswert gestiegen.

Die Abschreibungen in Höhe von EUR 446.970,50 sind um EUR 16.627,39 oder 3,9 % höher als im Vorjahr.

Die sonstigen betrieblichen Aufwendungen in Höhe von EUR 1.447.878,29 sind um EUR 192.120,75 oder 15,3 % höher als im Vorjahr.

Durch das steigende Zinsniveau ist der Zinsaufwand um EUR 98.607,44 auf EUR 131.047,78 gestiegen.

Durch die Differenz aus den Erträgen und den Aufwendungen ergibt sich ein Jahresverlust in Höhe von EUR 405.520,27 und damit ein um EUR 134.937,51 schlechteres Ergebnis als im Vorjahr.

ERLÄUTERUNGEN zum Rechnungsabschluss für das Jahr 2023**Bilanz:**

Aktiva:	EUR	EUR
Stand des Bruttoanlagevermögens am 1.1.2023		6 960 333,35
<u>Zugänge 2023:</u>		
Tiefgarage Sanierung	122 403,25	
BGA (Scheuersaugautomat, Zusatzhopper)	22 068,10	
Fahrzeuge	19,17	
Anlagen im Bau	1 500,00	
Geringwertige Wirtschaftsgüter	<u>9 174,17</u>	155 164,69
<u>Abgänge 2023:</u>		
EDV Software	517,00	
Geringwertige Wirtschaftsgüter	<u>9 174,17</u>	<u>9 691,17</u>
Stand am 31.12.2023		7 105 806,87
Kumulierte Abschreibungen -		
Stand am 1.1.2023	1 472 366,30	
Anlagenabschreibung 2023	446 970,50	
Abgang 2023	<u>9 691,16</u>	
Kumulierte Abschreibungen per 31.12.2023		<u>-1 909 645,64</u>
Buchwert am 31.12.2023		5 196 161,23

ERLÄUTERUNGEN zum Rechnungsabschluss für das Jahr 2023**Bilanz:****Passiva:**

EUR

EUR

Eigenkapital:

Einlage		0,00
Freie Rücklagen		0,00
Verlustvortrag	-1 297 719,60	
Ergebnisabführung ÖBB-Parkdeck	-12 324,77	
Jahresergebnis	-405 520,27	-1 715 564,64

Stand am 31.12.2023**-1 715 564,64**Investitionszuschüsse:

Stand am 01.01.2023	1 453 727,33	
Auflösung 2023	-89 862,71	
Zuweisung 2023	0,00	1 363 864,62

Stand am 31.12.2023**1 363 864,62**

ERLÄUTERUNGEN zum Rechnungsabschluss für das Jahr 2023**Vergleich mit dem Wirtschaftsplan 2023:****Erfolgsplan:**

Erträge:	Erfolg 2023	Plan 2023	Differenz
	EUR	EUR	EUR
Umsatzerlöse	1 865 757,77	1 862 700,00	3 057,77
Sonstige betriebliche Erträge	125 804,13	40 000,00	85 804,13
Zinserträge	76,73	0,00	76,73
Gesamt	1 991 638,63	1 902 700,00	88 938,63

Aufwendungen:

	EUR	EUR	EUR
Material- und Leistungsaufwand	16 209,14	10 000,00	6 209,14
Personalaufwand	358 543,64	336 900,00	21 643,64
Abschreibungen	446 970,50	388 000,00	58 970,50
Sonstige betriebliche Aufwendungen	1 447 878,29	1 268 200,00	179 678,29
Zinsaufwand	131 047,78	170 700,00	-39 652,22
Steuern vom Einkommen und vom Ertrag	-3 490,45	15 000,00	-18 490,45
Gesamt	2 397 158,90	2 188 800,00	208 358,90

Die Umsatzerlöse überschritten den Budgetansatz um EUR 3.057,77 auf EUR 1.865.757,77. Die sonstigen betrieblichen Erträge in Höhe von EUR 125.804,13 haben den Budgetansatz um EUR 85.804,13 überschritten. Dies betrifft vor allem die Auflösung der Förderungen der Stadtgemeinde Leoben für die Sanierung der Tiefgarage.

Der Material- und Leistungsaufwand in Höhe von EUR 16.209,141 liegt um EUR 6.209,14 oder 62,1 % über dem Budgetansatz. Der Personalaufwand überschreitet mit EUR 21.643,64 den Budgetansatz in Höhe von EUR 358.543,64. Die Abschreibungen in Höhe von EUR 446.970,50 liegen um EUR 58.970,50 über dem Budgetwert. Die sonstigen betrieblichen Aufwendungen in Höhe von EUR 1.447.878,29 überschritten den Budgetansatz um EUR 179.678,29 oder 14,2 %.

Unter Berücksichtigung der Mehrerträge in Höhe von EUR 88.938,63 oder 4,7 % und den Mehraufwendungen in Höhe von EUR 208.358,90 oder 9,5 % ergibt sich ein Jahresergebnis 2023 in Höhe von EUR -405.520,27 und damit ein um EUR 119.420,27 schlechteres Ergebnis als im Wirtschaftsplan vorgesehen.

ERLÄUTERUNGEN zum Rechnungsabschluss für das Jahr 2023**Investitionsplan:**

Von den veranschlagten Investitionen 2023 in der Höhe von EUR 290.000,00 gelangten Vorhaben in Höhe von EUR 155.164,69 als Investitionen zur Ausführung.

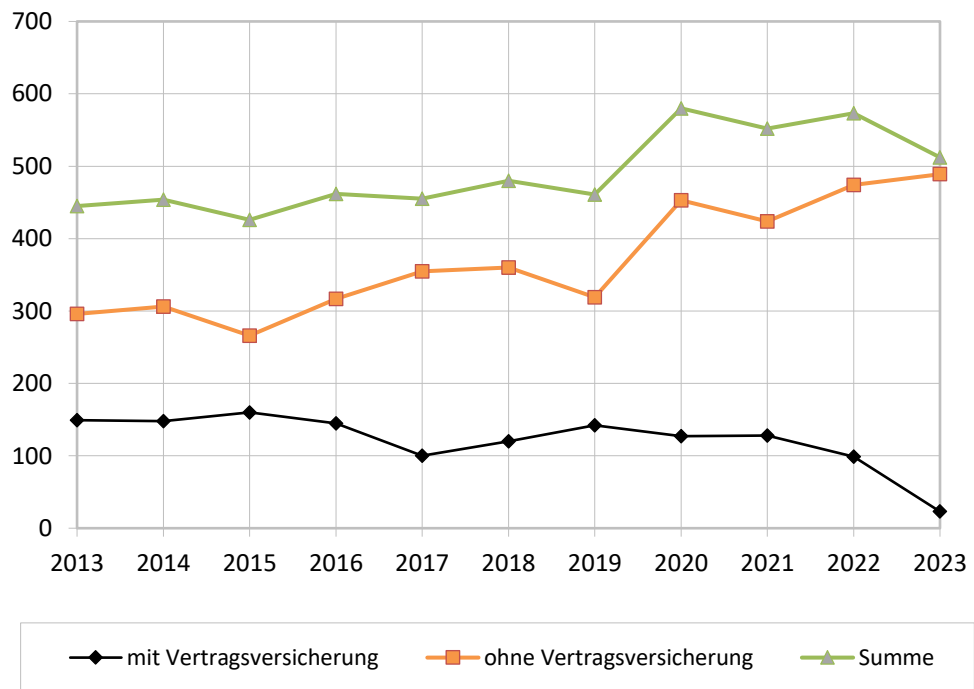
	Investition	Plan	Abweichung
	EUR	EUR	EUR
Überdachung Justiz		10 000,00	-10 000,00
Technische Ausstattung Tiefgaragen		70 000,00	-70 000,00
Verkehrsleitsystem - Beschilderung		60 000,00	-60 000,00
Asia Spa Infrastruktur f. Wohnmobilstellpl.		120 000,00	-120 000,00
Gel. Anzahlungen Anl. Im Bau	1 500,00	0,00	1 500,00
Tiefgarage Sanierung Hauptplatz	122 403,25	0,00	122 403,25
Unvorhergesehenes		30 000,00	1 261,44
- Fahrzeuge	19,17		
- BGA (Scheuersaugautomat, Zusatzhopper)	22 068,10		
- GWG	9 174,17		
G e s a m t	155 164,69	290 000,00	-134 835,31



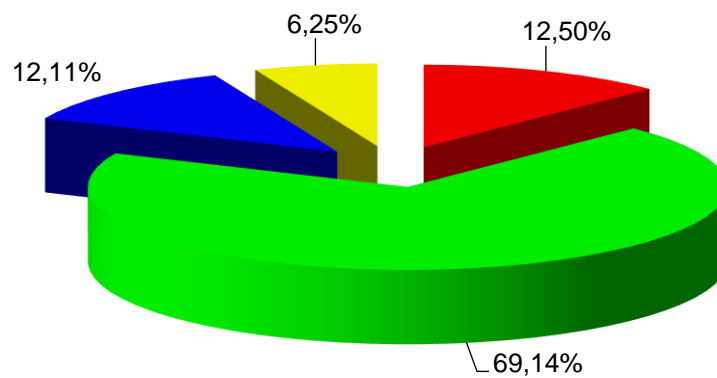
Stadtwerke
Bestattung



Bestattungsfälle von 2013 bis 2023



Bestattungsartenstruktur 2023



■ Erdbestattungen ■ Verabschiedungen (Kremierungen) ■ Urnenbeisetzungen ■ Sonstige

Gewinn- und Verlustrechnung für das Jahr 2023

	2023 EUR	2022 EUR
1. Umsatzerlöse		
1.1. Bestattungsleistungen	497 141,03	528 341,71
1.2. Transportleistungen	312 807,15	306 784,04
1.3. Sonstige Leistungen	151 011,81	141 257,40
1.4. Sarg- und Urnenbeistellung	277 234,28	274 654,23
1.5. Sargausstattung	45 184,99	43 145,00
1.6. Sonstige Warenbeistellung	21 925,98	17 145,78
1.7. Sonstige Umsatzerlöse	87 274,08	63 514,45
	1 392 579,32	1 374 842,61
2. Veränderung d.Bestands/nicht abrechenb.Leistungen	-13 187,22	35 053,42
3. Andere aktivierte Eigenleistungen	0,00	0,00
4. Sonstige betriebliche Erträge		
4.1. Erträge aus dem Abgang von Anlagen	0,00	0,00
4.2. Übrige betriebliche Erträge	9 271,39	5 754,89
	9 271,39	5 754,89
5. Materialaufwand und Aufwand für bezogene Leistungen		
5.1. Bestattungswaren	-99 478,58	-116 069,11
5.2. Sonstiger Material- und Leistungsaufwand	-141 497,76	-128 721,09
	-240 976,34	-244 790,20
6. Personalaufwand		
6.1. Löhne	-310 072,01	-278 734,32
6.2. Gehälter	-190 913,20	-196 405,96
6.3. Aufwendungen für Abfertigungen	-41 106,06	-23 743,05
6.4. Ausgleichsbeiträge für Pensionen	0,00	0,00
6.5. Gesetzlich vorgeschriebene Sozialabgaben	-131 711,08	-126 878,96
6.6. Sonstige Sozialaufwendungen	0,00	0,00
	-673 802,35	-625 762,29
7. Abschreibungen		
7.1. Abschreibungen auf immaterielle Gegenstände des Anlagevermögens und Sachanlagen	-83 358,85	-81 307,35
8. Sonstige betriebliche Aufwendungen		
8.1. Steuern, soweit sie nicht unter die Ziffer 16 fallen	-2 147,25	-2 535,63
8.2. Instandhaltungen und ähnliche Aufwendungen	-72 010,84	-22 650,70
8.3. Umlage Allgemeine Verwaltung	-108 708,57	-98 791,88
8.4. Übrige betriebliche Aufwendungen	-185 882,23	-155 501,91
	-368 748,89	-279 480,12
9. Betriebserfolg	21 777,06	184 310,96
Übertrag:	21 777,06	184 310,96

Gewinn- und Verlustrechnung für das Jahr 2023

	2023 EUR	2022 EUR
Übertrag:	21 777,06	184 310,96
10. Erträge aus Wertpapieren und Ausleihungen des Finanzanlagevermögens	594,00	528,00
11. sonstige Zinsen und ähnliche Erträge	32,24	6,21
12. Erträge a.d. Zu-/Abschreibung zu Finanzanlagen	1 395,90	-4 831,20
13. Zinsen und ähnliche Aufwendungen	-211,19	0,00
14. Finanzerfolg	1 810,95	-4 296,99
15. Ergebnis vor Steuern	23 588,01	180 013,97
16. Steuern vom Einkommen und vom Ertrag	-7 471,02	-48 136,35
17. Ergebnis nach Steuern	16 116,99	131 877,62
18. Auflösung von Gewinnrücklagen	0,00	0,00
19. Jahresergebnis	16 116,99	131 877,62

ERLÄUTERUNGEN zum Rechnungsabschluss für das Jahr 2023**Gewinn- und Verlustrechnung:****Vergleich mit dem Vorjahr:**

E r t r ä g e:	2023	2022	Differenz
	EUR	EUR	EUR
Umsatzerlöse	1 392 579,32	1 374 842,61	17 736,71
Bestandsveränderungen	-13 187,22	35 053,42	-48 240,64
Sonstige betriebliche Erträge	9 271,39	5 754,89	3 516,50
Zinserträge	626,24	534,21	92,03
Zuschreibungen Finanzanlagen	1 395,90	0,00	1 395,90
Auflösung Gewinnrücklagen	0,00	0,00	-
G e s a m t	1 390 685,63	1 416 185,13	-25 499,50

Die Umsatzerlöse in Höhe von EUR 1.392.579,32 lagen um 1,3 % über dem Vorjahreswert.

Die Bestattungen haben sich von 573 auf 512 Anlassfälle vermindert, davon betrafen 64 Erdbestattungen, 354 Feuerbestattungen, 62 Urnenbestattungen und 32 diverse Kleinaufträge. 86 Anlassfälle betrafen Eisenerz.

Die sonstigen betrieblichen Erträge sind von EUR 5.754,89 um EUR 3.516,50 auf EUR 9.271,39 gestiegen.

Die Zinserträge sind von EUR 534,21 auf EUR 626,24 gestiegen.

Somit sind im Berichtszeitraum die Erträge von EUR 1.416.185,13 um EUR 25.499,50 oder 1,8 % auf EUR 1.390.685,63 gesunken.

ERLÄUTERUNGEN zum Rechnungsabschluss für das Jahr 2023**Gewinn- und Verlustrechnung:****Vergleich mit dem Vorjahr:**

A u f w e n d u n g e n:	2023	2022	Differenz
	EUR	EUR	EUR
Material- und Leistungsaufwand	240 976,34	244 790,20	-3 813,86
Personalaufwand	673 802,35	625 762,29	48 040,06
Abschreibungen	83 358,85	81 307,35	2 051,50
Sonstige betriebliche Aufwendungen	368 748,89	279 480,12	89 268,77
Zinsaufwand	211,19	0,00	211,19
Abschreibungen Finanzanlagen	0,00	4 831,20	-4 831,20
Steuern vom Einkommen und vom Ertrag	7 471,02	48 136,35	-40 665,33
G e s a m t	1 374 568,64	1 284 307,51	90 261,13

Der Material- und Leistungsaufwand ist um EUR 3.813,86 gesunken.

Der Personalaufwand ist um EUR 48.040,06 auf EUR 673.802,35 oder um 7,7 % gestiegen.

Die Abschreibungen sind annähernd gleich geblieben.

Die sonstigen betrieblichen Aufwendungen in Höhe von EUR 368.748,89 sind um 31,9 % oder EUR 89.268,77 gestiegen.

Die Steuern vom Einkommen und vom Ertrag betragen EUR 7.471,02 (Vorjahr: EUR 48.136,35).

Unter Berücksichtigung der Mindererträge in Höhe von EUR 25.499,50 und den Mehraufwendungen in Höhe von EUR 90.261,13 ergibt sich ein Jahresergebnis von EUR 16.116,99.

ERLÄUTERUNGEN zum Rechnungsabschluss für das Jahr 2023**Bilanz:**

Aktiva:	EUR	EUR
Stand des Bruttoanlagevermögens am 1.1.2023		2 253 731,89
<u>Zugänge 2023:</u>		
EDV Software (App "Stiller Begleiter")	3 940,00	
BGA (PC, Schneidemaschine)	10 492,00	
Geringwertige Wirtschaftsgüter	<u>8 386,39</u>	22 818,39
<u>Abgänge 2023:</u>		
EDV Software	8 316,80	
BGA	8 292,65	
Geringwertige Wirtschaftsgüter	<u>8 386,39</u>	24 995,84
Stand am 31.12.2023		2 251 554,44
Kumulierte Abschreibungen -		
Stand am 1.1.2023	1 504 977,65	
Anlagenabschreibung 2023	83 358,85	
Bewertung Wertpapiere	1 395,90	
Abgang 2023	<u>24 995,73</u>	
Kumulierte Abschreibungen per 31.12.2023		<u>-1 561 944,87</u>
Buchwert am 31.12.2023		689 609,57

ERLÄUTERUNGEN zum Rechnungsabschluss für das Jahr 2023**Bilanz:**

Passiva:	EUR	EUR
<u>Eigenkapital:</u>		
Einlage		26 242,12
Freie Rücklage		1 099 874,98
Gewinnvortrag	933 294,94	
Jahresergebnis	16 116,99	949 411,93
		<hr/>
Stand am 31.12.2023		2 075 529,03
 <u>Freie Rücklage:</u>		
Stand am 1.1.2023	1 099 874,98	
Stand am 31.12.2023	<hr/>	1 099 874,98
 <u>Investitionszuschüsse:</u>		
Stand am 01.01.2023	37 496,68	
Auflösung 2023	-3 120,76	
Zuweisung 2023	0,00	34 375,92
	<hr/>	
Stand am 31.12.2023		34 375,92

ERLÄUTERUNGEN zum Rechnungsabschluss für das Jahr 2023**Vergleich mit dem Wirtschaftsplan 2023:****Erfolgsplan:**

Erträge:	Erfolg 2023	Plan 2023	Differenz
	EUR		EUR
Umsatzerlöse	1 392 579,32	1 435 000,00	-42 420,68
Bestandsveränderungen	-13 187,22	0,00	-13 187,22
Sonstige betriebliche Erträge	9 271,39	34 800,00	-25 528,61
Zinserträge	626,24	0,00	626,24
Zuschreibung Finanzanlagen	1 395,90	0,00	1 395,90
Auflösung Gewinnrücklagen	0,00	0,00	0,00
Gesamt	1 390 685,63	1 469 800,00	-79 114,37

Aufwendungen:

	EUR	EUR	EUR
Material- und Leistungsaufwand	240 976,34	245 000,00	-4 023,66
Personalaufwand	673 802,35	629 500,00	44 302,35
Abschreibungen	83 358,85	93 400,00	-10 041,15
Sonstige betriebliche Aufwendungen	368 748,89	348 700,00	20 048,89
Zinsaufwand	211,19	4 300,00	-4 088,81
Abschreibung Finanzanlagen	0,00	0,00	0,00
Steuern vom Einkommen und Ertrag	7 471,02	26 600,00	-19 128,98
Gesamt	1 374 568,64	1 347 500,00	27 068,64

Die Umsatzerlöse und Bestandsveränderungen in Höhe von EUR 1.379.392,10 haben den Budgetansatz um EUR 55.607,90 oder 3,8 % unterschritten. Die sonstigen betrieblichen Erträge unterschritten um EUR 25.528,61 den Budgetwert in Höhe von EUR 34.800,00.

Im Berichtszeitraum wurde der budgetierte Material- und Leistungsaufwand in Höhe von EUR 245.000,00 um EUR 4.023,66 unterschritten. Der Personalaufwand hat den Budgetansatz um EUR 44.302,35 oder 7,0 % überschritten. Die Abschreibungen 2023 lagen um EUR 10.041,15 unter dem Budgetwert in Höhe von EUR 93.400,00. Die sonstigen betrieblichen Aufwendungen in Höhe von EUR 368.748,89 überschritten den Budgetansatz um EUR 20.048,89 oder 5,8 %. Die Steuern vom Einkommen und Ertrag haben den Budgetansatz in Höhe von EUR 26.600,00 um EUR 19.128,98 unterschritten.

Durch die Differenz der Mindererträge in Höhe von EUR 79.114,37 oder 5,4 % und den Mehraufwendungen in Höhe von EUR 27.068,64 oder 2,0 % ergibt sich ein Jahresergebnis 2023 in Höhe von EUR 16.116,99 und damit ein um EUR 106.183,01 schlechteres Ergebnis gegenüber dem Budgetwert.

ERLÄUTERUNGEN zum Rechnungsabschluss für das Jahr 2023**Investitionsplan:**

Von dem veranschlagten Finanzbedarf für Investitionen 2023 in Höhe von EUR 226.000,00 gelangten Vorhaben in Höhe von EUR 22.818,39 zur Ausführung.

	Investition	Plan	Abweichung
	EUR	EUR	EUR
Revitalisierung		150 000,00	-150 000,00
Sanierung Toilette Zentralfriedhof		30 000,00	-30 000,00
LED Umstellung Zeremonienhalle		12 000,00	-12 000,00
Tonanlage Eisenerz		4 000,00	-4 000,00
Unvorhergesehenes		30 000,00	-7 181,61
- EDV Software (App "Stiller Begleiter")	3 940,00		
- BGA (PC, Schneidemaschine)	10 492,00		
- GWG	8 386,39		
Gesamt	22 818,39	226 000,00	-203 181,61



Stadtwerke Leoben



Aufwendungen für das Jahr 2023

	2023 EUR	2022 EUR
1. Materialaufwand	-2 632,89	-3 062,16
2. Personalaufwand		
2.1. Löhne	-57 452,02	-71 397,92
2.2. Bezüge und Gehälter	-691 115,44	-668 385,41
2.3. Aufwendungen für Abfertigungen	-79 200,48	-37 056,04
2.4. Ausgleichsbeiträge für Pensionen	-244 742,97	-286 562,92
2.5. Gesetzlich vorgeschriebene Sozialabgaben	-178 481,74	-177 490,65
2.6. Sonstige Sozialaufwendungen	-18 840,84	-3 500,16
	<u>-1 269 833,49</u>	<u>-1 244 393,10</u>
3. Abschreibungen auf immaterielle Gegenstände des Anlagevermögens und Sachanlagen	-51 628,95	-46 049,37
4. Sonstige betriebliche Aufwendungen		
4.1. Sonstige Steuern und Abgaben	-1 331,21	-996,16
4.2. Verwaltungskostenbeitrag	-216 774,35	-187 425,00
4.3. Instandhaltungen und ähnliche Aufwendungen	-38 347,19	-20 563,63
4.4. Übrige betriebliche Aufwendungen	-778 035,50	-680 545,58
	<u>-1 034 488,25</u>	<u>-889 530,37</u>
	<u>-2 358 583,58</u>	<u>-2 183 035,00</u>

Betrieb	Personal-/ Materialaufwand	Verwaltungs- kostenbeitrag	sonst.betrieblicher Aufwand inkl. Abschreibungen	Gesamt
	EUR	EUR	EUR	EUR
Gas- und Wärmeversorgung	474 171,13	23 507,58	405 230,34	902 909,05
Wasserwerk	311 412,53	23 402,55	197 291,92	532 107,00
Haustechnik	110 628,78	50 044,03	77 611,15	238 283,96
Verkehrsbetriebe	112 739,59	57 184,34	61 880,81	231 804,74
KFZ-Technikzentrum	124 408,99	33 990,29	48 316,81	206 716,09
Parkraumservice	81 274,15	10 760,87	46 019,15	138 054,17
Bestattung	57 831,21	17 884,69	32 992,67	108 708,57
Gesamtsumme	1 272 466,38	216 774,35	869 342,85	2 358 583,58

ERLÄUTERUNGEN zum Rechnungsabschluss für das Jahr 2023**Gewinn- und Verlustrechnung:****Vergleich mit dem Vorjahr:**

A u f w e n d u n g e n :	2023	2022	Differenz
	EUR	EUR	EUR
Materialaufwand	2 632,89	3 062,16	-429,27
Personalaufwand	1 269 833,49	1 244 393,10	25 440,39
Abschreibungen	51 628,95	46 049,37	5 579,58
Sonstige betriebliche Aufwendung	1 034 488,25	889 530,37	144 957,88
G e s a m t	2 358 583,58	2 183 035,00	175 548,58

Die Aufwendungen der Allgemeinen Verwaltung setzen sich zu rd. 53,8 % (Vorjahr 57,0 %) aus dem Personalaufwand, darin enthalten ist die Erhöhung aus dem Ruhebezugsleistungsgesetz in Höhe von rd. EUR 184.000,00, zu rd. 43,9 % (Vorjahr: 40,7 %) aus den sonstigen betrieblichen Aufwendungen und den Abschreibungen zusammen. Die sonstigen betrieblichen Aufwendungen umfassen die Steuern und Abgaben, Aufwendungen für Instandhaltungen, Aufwendungen für den laufenden Betrieb sowie die Aufwendungen für die Wirtschaftsprüfung. Der von der Stadtgemeinde Leoben verrechnete Verwaltungskostenbeitrag in Höhe von EUR 216.774,35 (Vorjahr: EUR 187.425,00) deckt die Aufwendungen des Personalamtes, des Verwaltungsausschuss-Obmannes und der Bedienstetenvertretung ab.

A u f w a n d s z u o r d n u n g :	2023	2022	Differenz
	EUR	EUR	EUR
Gas- und Wärmeversorgung	902 909,05	777 797,36	125 111,69
Wasserwerk	532 107,00	492 112,13	39 994,87
Haustechnik	238 283,96	272 508,40	-34 224,44
Verkehrsbetriebe	231 804,74	205 205,59	26 599,15
KFZ-Technikzentrum	206 716,09	211 550,26	-4 834,17
Parkraumservice	138 054,17	125 069,38	12 984,79
Bestattung	108 708,57	98 791,88	9 916,69
G e s a m t	2 358 583,58	2 183 035,00	175 548,58

Hinsichtlich der Kostentragung erfolgt die Zuordnung an alle Betriebe entsprechend dem Aufwandsverhältnis.

ERLÄUTERUNGEN zum Rechnungsabschluss für das Jahr 2023**Bilanz:****Aktiva:**

EUR

EUR

Stand des Bruttoanlagevermögens am 1.1.2023

541 400,83

Zugänge 2023:

BGA (Smartphones)

5 698,16

Hardware Ersatz (PC, Notebook)

13 249,00

Fahrzeuge (E-Scooter)

5 791,95

Gel. Anz. Anlagen im Bau

75 211,26

Geringwertige Wirtschaftsgüter

18 982,91

118 933,28

Abgänge 2023:

EDV Software

23 946,00

BGA

8 808,35

Geringwertige Wirtschaftsgüter

18 982,91

51 737,26

Stand am 31.12.2023**608 596,85**

Kumulierte Abschreibungen -

Stand am 1.1.2023

417 749,55

Anlagenabschreibung 2023

51 628,95

Abgang 2023

51 737,14

Kumulierte Abschreibungen per 31.12.2023

-417 641,36

Buchwert am 31.12.2023**190 955,49**

ERLÄUTERUNGEN zum Rechnungsabschluss für das Jahr 2023**Vergleich mit dem Wirtschaftsplan 2023:****Erfolgsplan:**

Aufwendungen:	Erfolg 2023 EUR	Plan 2023 EUR	Differenz EUR
Materialaufwand	2 632,89	5 000,00	-2 367,11
Personalaufwand	1 269 833,49	1 254 200,00	15 633,49
Abschreibungen	51 628,95	73 500,00	-21 871,05
Sonstige betriebliche Aufwendungen	1 034 488,25	942 000,00	92 488,25
Zinsen		21 500,00	-21 500,00
Gesamt	2 358 583,58	2 296 200,00	83 883,58

Der Personalaufwand überschritt den Budgetwert um EUR 15.633,49 oder 1,3 %. Die sonstigen betrieblichen Aufwendungen überschritten den Budgetwert um EUR 92.488,25 oder 9,8 %.

Aufwandszuordnung:	Erfolg 2023 EUR	Plan 2023 EUR	Differenz EUR
Gas- und Wärmeversorgung	902 909,05	912 300,00	-9 390,95
Wasserwerk	532 107,00	476 900,00	55 207,00
Haustechnik	238 283,96	210 000,00	28 283,96
Verkehrsbetriebe	231 804,74	244 100,00	-12 295,26
KFZ-Technikzentrum	206 716,09	196 000,00	10 716,09
Parkraumservice	138 054,17	110 200,00	27 854,17
Bestattung	108 708,57	146 700,00	-37 991,43
Gesamt	2 358 583,58	2 296 200,00	62 383,58

Je nach Inanspruchnahme und nach tatsächlichem Bedarf erfolgte eine Gewichtung und Zuordnung der Aufwendungen, wobei sich die ausgewiesenen Unterschiede zum Erfolgsplan aufgrund der jährlich modifizierten Aufteilungsschlüssel sowie der eingetretenen Plan-Ist-Gesamtkostenveränderungen ergaben.

ERLÄUTERUNGEN zum Rechnungsabschluss für das Jahr 2023**Investitionsplan:**

Von den veranschlagten Investitionen 2023 in der Höhe von EUR 675.000,00 gelangten Vorhaben in Höhe von EUR 118.933,28 als Investitionen zur Ausführung.

	Investition	Plan	Abweichung
	EUR	EUR	EUR
Photovoltaik		500 000,00	-500 000,00
Hardware Ersatz (PC, Notebook)	13 249,00	15 000,00	-1 751,00
Softwareumstellung		120 000,00	-120 000,00
Gel. Anzahlungen Anl. Im Bau	75 211,26	0,00	75 211,26
Unvorhergesehenes		40 000,00	-9 526,98
- Fahrzeuge (E-Scooter)	5 791,95		
- BGA (Smartphones)	5 698,16		
- GWG	18 982,91		
G e s a m t	118 933,28	675 000,00	-556 066,72

Personal

Der Gesamt-Stadtwerke-Mitarbeiterstand per 31.12.2023 (exklusive Obmann der Personalvertretung) betrug 137 Bedienstete (40 Angestellte, 79 Arbeiter:innen und 18 Lehrlinge) gegenüber einem Plansoll von 151 Dienstposten. Die vom Stadtamt Leoben zugeteilten Bediensteten sind hierin nicht erfasst.

Besondere Aufmerksamkeit wird im Rahmen der aktiven Arbeitsmarktpolitik auch dem Lehrstellenmarkt geschenkt. Die Stadtwerke Leoben haben zum 31.12.2023 neun Gas-/Wasserinstallations- und Zentralheizungsbaulehrlinge sowie drei Elektroinstallationslehrlinge, als auch sechs KFZ-Technikerlehrlinge in Ausbildung, sodass zum Jahresultimo des Berichtsjahres insgesamt 18 Lehrlinge bei den wirtschaftlichen Unternehmen der Stadtgemeinde Leoben beschäftigt waren. Weitere Aufnahmen in den Lehrberufen Sanitär- und Klimatechniker:innen, Gas- und Wasserinstallations- bzw. Heizungsinstallations- sowie Elektroinstallationstechniker:innen sind für 2024 vorgesehen.

Gut ausgebildete Mitarbeiter:innen bilden das wichtigste Gut eines jeden Dienstleistungsbetriebes, weshalb die Qualifikation der Mitarbeiter:innen von entscheidender Bedeutung ist.

Zur Fortbildung und aktuellen Information werden die Mitarbeiter:innen laufend zu Schulungen, Kursen, Seminaren und Fachtagungen sowie gezielten Weiterbildungsveranstaltungen entsandt, wodurch das immaterielle Humankapital gesteigert wird.

Unabhängig von den wirtschaftlichen Einzelergebnissen haben die Stadtwerke-Betriebe, auch dank der starken Einsatzbereitschaft sämtlicher Mitarbeiter:innen, für das Berichtsjahr 2023 eine nachhaltige Weiterentwicklung im Unternehmen erreicht. Sie sind im Rahmen der Versorgungsbetriebe für die Sicherstellung der einwandfreien Versorgung der Bevölkerung mit den von den Unternehmen erzeugten und verteilten Gütern sowie der Betreuung und den erforderlichen Erweiterungen der Produktions- bzw. Gewinnungs- und Verteilungsanlagen als auch einer bedarfsorientierten Versorgung entsprechend nachkommen. Ebenso konnten in den Dienstleistungssektoren die Kund:innenbedürfnisse bestmöglich bedient und eine Absicherung der Auftragslage erreicht und erweitert werden.

Anlagenverzeichnisse

Stadtwerke gesamt

Betriebe

Allgemeine Verwaltung

**Entwicklung des Anlagevermögens
für den Zeitraum 01.01.2023 bis 31.12.2023**

	Entwicklung zuzuschaffungs- und Herstellungskosten										Buchwerte	
	Stand	Stand	Stand	Stand	Stand	Stand	Zugänge	Abgänge	Zuschreibungen	Stand	Buchwert	Buchwert
	01.01.2023	31.12.2023	01.01.2023	31.12.2023	01.01.2023	31.12.2023	01.01.2023	31.12.2023	01.01.2023	31.12.2023	01.01.2023	31.12.2023
I. Immaterielle Vermögensgegenstände												
Vertragsrechte, Markenrechte	5 127 079,14	71 489,33	-	5 198 568,47	2 853 472,84	190 460,32	-	-	-	3 043 933,16	2 273 606,30	2 154 635,31
EDV Software	527 097,97	110 726,71	-	471 085,35	485 807,01	22 913,73	-	166 738,70	-	341 982,04	41 290,96	129 103,31
	5 654 177,11	182 216,04	-	5 669 653,82	3 339 279,85	213 374,05	-	166 738,70	-	3 385 915,20	2 314 897,26	2 283 738,62
II. Sachanlagen												
Grundstücke, grundstücksgleiche Rechte und Bauten, einschließlich der Bauten auf fremdem Grund	14 991 901,39	276 791,11	-	15 268 692,50	6 581 225,40	560 428,60	-	2 515,27	-	7 139 138,73	8 410 675,99	8 127 038,49
Verteilungsanlagen	80 649 155,10	3 163 367,24	84 941,98	83 891 302,04	39 416 350,58	2 260 802,28	-	6 162,30	-	41 670 990,56	41 232 804,52	42 220 311,48
Fahrzeuge	5 096 007,16	151 479,57	-	4 963 011,20	3 632 866,60	311 892,83	-	284 475,45	-	3 660 283,98	1 463 140,56	1 302 727,22
Werkzeuge, Betriebs- und Geschäftsausstattung	4 823 377,56	301 291,30	-	4 667 256,50	3 587 686,02	401 781,90	-	456 883,51	-	3 532 584,41	1 235 691,54	1 134 672,09
(davon geringwertige Wirtschaftsgüter EUR 123.358,98)												
Geleistete Anzahlungen und Anlagen in Bau	162 270,73	433 004,12	-	510 332,87	-	-	-	-	-	-	162 270,73	510 332,87
	105 727 711,94	4 325 933,44	-	109 298 079,83	53 218 128,60	3 534 905,61	-	750 086,53	-	56 002 997,68	52 504 583,34	53 295 082,15
III. Finanzanlagen												
Beteiligungen	1 424 070,94	-	-	1 424 070,94	1 167 511,53	-	-	-	-	1 167 511,53	256 559,41	256 559,41
Wertpapiere (Wertrechte) des Anlagevermögens	328 015,06	-	-	328 015,06	98 923,64	-	-	-	13 485,24	85 438,40	229 091,42	242 576,66
sonstige Ausleihungen	3 216 667,06	-	-	3 016 667,06	1 166 667,06	-	-	-	-	1 166 667,06	2 050 000,00	1 850 000,00
	4 968 753,06	-	-	4 768 753,06	2 433 102,23	-	-	-	13 485,24	2 419 616,99	2 535 650,83	2 349 136,07
Summe Anlagevermögen	116 345 642,11	4 508 149,48	-	119 736 486,71	58 590 510,68	3 748 279,66	-	916 775,23	-	61 808 529,87	57 355 131,43	57 927 956,84

Entwicklung des Anlagevermögens
für den Zeitraum 01.01.2023 bis 31.12.2023

	Stand		Entwicklung zu Anschaffungs- und Herstellungskosten				Entwicklung der Abschreibungen				Buchwerte			
	EUR	01.01.2023	Zugang	Umbuchungen	Abgang	Stand	31.12.2023	Stand	01.01.2023	Zugänge	Abgänge	Zuschreibungen	Stand	31.12.2023
I. Immaterielle Vermögensgegenstände														
Vertragsrechte, Markenrechte		4 854 148,17	-	-	-	4 854 148,17	2 594 902,02	185 691,99	-	-	-	-	2 780 594,01	2 073 554,16
EDV Software		164 207,47	39 800,00	-	37 772,49	166 234,98	161 505,22	6 551,98	37 772,39	-	-	-	130 284,81	35 950,17
		5 018 355,64	39 800,00	-	37 772,49	5 020 383,15	2 756 407,24	192 243,97	37 772,39	-	-	-	2 910 878,82	2 109 504,33
II. Sachanlagen														
Grundstücke, grundstücksgleiche Rechte und Bauten, einschließlich der Bauten auf fremdem Grund		1 118 877,73	-	-	-	1 118 877,73	653 357,54	28 759,99	-	-	-	-	662 117,53	436 760,20
Verteilungsanlagen		65 405 924,57	3 029 119,63	84 941,98	-	68 519 986,18	28 844 721,50	2 034 561,23	-	-	-	-	30 879 282,73	37 640 703,45
Fahrzeuge		116 663,79	114 649,40	-	53 287,05	178 026,14	96 332,69	16 158,86	53 286,99	-	-	-	59 204,56	20 331,10
Werkzeuge, Betriebs- und Geschäftsausstattung		364 657,08	57 646,50	-	42 419,02	379 884,56	297 601,51	43 345,47	41 892,29	-	-	-	299 094,69	67 055,57
(davon geringwertige Wirtschaftsgüter EUR 17 841,46)														
Geleistete Anzahlungen und Anlagen in Bau		89 882,68	73 848,58	-	84 941,98	78 789,28	-	-	-	-	-	-	-	-
		67 096 005,85	3 275 266,11	-	95 706,07	70 275 965,89	29 892 013,24	2 122 825,55	95 179,28	-	-	-	31 919 659,51	37 203 992,61
III. Finanzanlagen														
Beteiligungen		1 424 070,94	-	-	-	1 424 070,94	1 167 511,53	-	-	-	-	-	1 167 511,53	256 559,41
Wertpapiere (Verrrechte) des Anlagevermögens		59 987,40	-	-	-	59 987,40	18 493,88	-	-	-	-	-	15 972,80	41 493,52
sonstige Ausleihungen		3 216 667,06	-	-	200 000,00	3 016 667,06	1 166 667,06	-	-	-	-	-	1 166 667,06	1 850 000,00
		4 700 725,40	-	-	200 000,00	4 500 725,40	2 332 672,47	-	-	-	-	-	2 350 151,39	2 348 052,93
Summe Anlagevermögen		76 815 086,89	3 315 066,11	-	333 478,56	79 796 674,44	35 001 092,95	2 315 069,52	132 951,67	2 521,08	2 521,08	37 180 689,72	41 813 993,94	42 615 984,72

**Entwicklung des Anlagevermögens
für den Zeitraum 01.01.2023 bis 31.12.2023**

	Entwicklung zu Anschaffungs- und Herstellungskosten				Entwicklung der Abschreibungen				Buchwerte		
	Stand 01.01.2023	Zugang	Umbuchungen	Abgang	Stand 31.12.2023	Zugänge	Abgänge	Zuschreibungen	Stand 31.12.2023	Stand 01.01.2023	Stand 31.12.2023
I. Immaterielle Vermögensgegenstände											
Vergaberechte, Markenrechte	268.472,57	71.489,33	-	-	339.961,90	4.700,33	-	-	259.082,80	14.090,10	80.879,10
EDV Software	399.215,05	42.762,32	-	48.428,64	93.548,73	1.612,99	48.428,49	-	47.744,32	4.655,23	45.804,41
	367.687,62	114.251,65	-	48.428,64	433.510,63	6.313,32	48.428,49	-	306.827,12	18.745,33	126.683,51
II. Sachanlagen											
Grundstücke, grundstücksgleiche Rechte und Bauten, einschließlich der Bauten auf fremdem Grund	2.355.969,51	91.939,55	-	2.515,28	2.445.393,78	26.912,54	2.515,27	-	1.285.516,15	1.094.850,63	1.159.877,63
Verteilungsanlagen	15.243.230,53	134.247,71	-	6.162,38	15.371.315,86	226.241,05	6.162,30	-	10.791.707,83	4.671.601,45	4.579.608,03
Fahrzeuge	279.668,80	-	-	20.961,60	258.707,20	6.719,99	20.961,59	-	257.103,09	8.324,11	1.604,11
Werkzeuge, Betriebs- und Geschäftsausstattung (davon geringwertige Wirtschaftsgüter EUR 7.625,82)	1.064.055,82	13.992,84	-	251.367,28	826.681,38	33.633,78	251.365,50	-	725.340,17	120.983,93	101.341,21
Geleistete Anzahlungen und Anlagen in Bau	55.408,05	156.646,70	-	-	212.054,75	-	-	-	-	55.408,05	212.054,75
	18.998.332,71	396.826,80	-	281.006,54	19.114.152,97	293.507,36	281.004,66	-	13.059.667,24	5.951.168,17	6.054.485,73
III. Finanzanlagen											
Beteiligungen	62.201,70	-	-	-	62.201,70	-	-	-	16.562,40	43.025,16	45.639,30
Wertpapiere (Wertrechte) des Anlagevermögens	-	-	-	-	-	-	-	-	-	-	-
sonstige Ausleihungen	62.201,70	-	-	-	62.201,70	-	-	-	16.562,40	43.025,16	45.639,30
	124.403,40	-	-	-	124.403,40	-	-	-	33.124,80	86.050,32	91.278,60
Summe Anlagevermögen	19.428.222,03	511.078,45	-	329.435,18	19.609.865,30	299.820,68	329.433,15	-	13.383.056,76	6.012.938,66	6.226.808,54

Entwicklung des Anlagevermögens
für den Zeitraum 01.01.2023 bis 31.12.2023

	Entwicklung zu Anschaffungs- und Herstellungskosten				Entwicklung der Abschreibungen				Buchwerte		
	Stand 01.01.2023	Zugang	Umbuchungen	Abgang	Stand 31.12.2023	Zugänge	Abgänge	Zuschreibungen	Stand 31.12.2023	Stand 01.01.2023	Stand 31.12.2023
EUR											
I. Immaterielle Vermögensgegenstände											
Vertragsrechte, Markenrechte	168,46	-	-	-	168,46	-	-	-	168,45	0,01	0,01
EDV-Software	14 333,55	-	-	14 333,55	-	-	14 333,45	-	0,00	0,10	0,00
	14 502,01	-	-	14 333,55	168,46	-	14 333,45	-	168,45	0,11	0,01
II. Sachanlagen											
Grundstücke, grundstücksgleiche Rechte und Bauten, einschließlich der Bauten auf fremdem Grund	720 109,18	-	-	-	720 109,18	10 811,99	-	-	664 765,03	66 136,14	55 344,15
Verteilungsanlagen	-	-	-	-	-	-	-	-	-	-	-
Fahrzeuge	327 189,53	-	-	-	327 189,53	37 076,00	-	-	256 777,39	107 488,14	70 412,14
Werkzeuge, Betriebs- und Geschäftsausstattung (davon geringwertige Wirtschaftsgüter EUR 24.424,99)	316 459,90	33 711,32	-	42 807,66	307 363,56	29 392,28	42 807,62	-	298 738,17	9 326,59	13 645,39
Geleistete Anzahlungen und Anlagen im Bau	-	62 898,78	-	-	62 898,78	-	-	-	-	-	62 898,78
	1 363 758,61	96 610,10	-	42 807,66	1 417 565,05	77 280,27	42 807,62	-	1 215 260,59	182 970,67	202 300,46
III. Finanzanlagen											
Beteiligungen	-	-	-	-	-	-	-	-	-	-	-
Wertpapiere (Wertrechte) des Anlagevermögens	40 863,90	-	-	-	40 863,90	-	-	-	1 717,38	28 265,72	29 983,10
sonstige Ausleihungen	40 863,90	-	-	-	40 863,90	-	-	-	1 717,38	28 265,72	29 983,10
	1 419 124,52	96 610,10	-	57 141,21	1 458 593,41	77 280,27	57 141,07	-	1 216 978,35	211 236,50	232 283,57

**Entwicklung des Anlagevermögens
für den Zeitraum 01.01.2023 bis 31.12.2023**

EUR	Entwicklung zu Anschaffungs- und Herstellungskosten				Entwicklung der Abschreibungen				Buchwerte			
	Stand 01.01.2023	Zugang	Umbuchungen	Abgang	Stand 31.12.2023	Stand 01.01.2023	Zugänge	Abgänge	Zuschreibungen	Stand 31.12.2023	Stand 01.01.2023	Stand 31.12.2023
I. Immaterielle Vermögensgegenstände												
Vertragsrechte, Markenrechte	28.880,99	-	-	17.560,99	11.320,00	19.824,92	2.264,00	17.560,92	-	4.528,00	9.056,07	6.792,00
EDV Software	28.880,99	-	-	17.560,99	11.320,00	19.824,92	2.264,00	17.560,92	-	4.528,00	9.056,07	6.792,00
II. Sachanlagen												
Grundstücke, grundstücksgleiche Rechte und Bauten, einschließlich der Bauten auf fremdem Grund	527.344,76	4.955,23	-	-	532.299,99	299.834,61	25.606,23	-	-	325.440,84	227.510,15	206.859,15
Verteilungsanlagen												
Fahrzeuge	4.028.082,58	-	-	210.246,88	3.817.835,70	2.765.135,45	226.421,99	210.246,87	-	2.781.330,57	1.862.947,13	1.036.525,13
Werkzeuge, Betriebs- und Geschäftsausstattung (davon geringwertige Wirtschaftsgüter EUR 2.390,79)	327.872,09	4.971,05	-	8.159,00	324.684,14	185.510,76	26.034,03	8.158,94	-	203.385,85	142.361,33	121.298,29
Geleistete Anzahlungen und Anlagen in Bau												
III. Finanzanlagen												
Beteiligungen												
Wertpapiere (Wertrechte) des Anlagevermögens	108.185,75	-	-	-	108.185,75	32.736,65	-	-	4.462,65	28.274,00	75.449,10	79.911,75
sonstige Ausleihungen	108.185,75	-	-	-	108.185,75	32.736,65	-	-	4.462,65	28.274,00	75.449,10	79.911,75
Summe Anlagevermögen	5.020.366,17	9.926,28	-	235.946,87	4.794.945,58	3.303.042,39	280.326,25	235.946,73	4.462,65	3.342.959,26	1.717.323,78	1.451.386,32

**Entwicklung des Anlagevermögens
für den Zeitraum 01.01.2023 bis 31.12.2023**

	Entwicklung zu Anschaffungs- und Herstellungskosten			Entwicklung der Abschreibungen				Buchwerte			
	Stand 01.01.2023	Zugang	Umbuchungen	Abgang	Stand 31.12.2023	Stand 01.01.2023	Zugänge	Abgänge	Stand 31.12.2023	Stand 01.01.2023	Stand 31.12.2023
	EUR				EUR	EUR	EUR	EUR	EUR	EUR	EUR
I. Immaterielle Vermögensgegenstände											
Vertragsrechte, Markenrechte	2.532,94	-	-	-	2.532,94	2.532,94	-	-	2.532,94	0,03	0,03
EDV Software	20.303,86	24.224,39	-	15.863,86	28.664,39	20.123,77	2.046,78	15.863,79	6.306,76	180,09	22.357,63
	22.836,80	24.224,39	-	15.863,86	31.197,33	22.656,68	2.046,78	15.863,79	8.839,67	180,12	22.357,66
II. Sachanlagen											
Grundstücke, grundstücksgleiche Rechte und Bauten, einschließlich der Bauten auf fremdem Grund	2.620.770,15	57.493,08	-	-	2.678.263,23	1.687.299,33	83.467,07	-	1.770.766,40	933.470,82	907.496,83
Verleihungsanlagen	-	-	-	-	-	-	-	-	-	-	-
Fahrzeuge	102.468,86	31.019,05	-	-	133.487,91	91.014,82	10.786,05	-	101.800,87	11.454,04	31.687,04
Werkzeuge, Betriebs- und Geschäftsausstattung (daron geringwertige Wirtschaftsgüter EUR 34.532,45)	1.142.881,67	102.916,86	-	59.014,93	1.186.783,60	861.461,13	97.524,74	59.014,79	899.971,08	281.420,54	286.812,52
Gebietete Anzahlungen und Anlagen in Bau	-	62.898,80	-	-	62.898,80	-	-	-	-	-	62.898,80
	3.866.120,68	254.327,79	-	59.014,93	4.061.433,54	2.639.775,28	191.777,86	59.014,79	2.772.538,35	1.226.345,40	1.288.895,19
III. Finanzanlagen											
Beteiligungen	-	-	-	-	-	-	-	-	-	-	-
Wertpapiere (Wertrechte) des Anlagevermögens	18.418,95	-	-	-	18.418,95	5.678,49	-	-	4.904,40	12.740,46	13.514,55
sonstige Ausleihungen	18.418,95	-	-	-	18.418,95	5.678,49	-	-	4.904,40	12.740,46	13.514,55
	3.907.376,43	278.552,18	-	74.878,79	4.111.049,82	2.668.110,45	193.824,64	74.878,58	2.786.282,42	1.239.265,98	1.324.767,40

Entwicklung des Anlagevermögens
für den Zeitraum 01.01.2023 bis 31.12.2023

	Entwicklung zu Anschaffungs- und Herstellungskosten				Entwicklung der Abschreibungen				Buchwerte			
	EUR	Stand 01.01.2023	Zugang	Abgang	Stand 31.12.2023	Stand 01.01.2023	Zugänge	Abgänge	Zuschreibungen	Stand 31.12.2023	Stand 01.01.2023	Stand 31.12.2023
I. Immaterielle Vermögensgegenstände												
Vertragsrechte, Markenrechte		18.109,25	-	517,00	17.592,25	14.235,22	3.069,99	516,99	-	16.788,22	3.874,03	804,03
EDV Software		18.109,25	-	517,00	17.592,25	14.235,22	3.069,99	516,99	-	16.788,22	3.874,03	804,03
II. Sachanlagen												
Grundstücke, grundstücksgleiche Rechte und Bauten, einschließlich der Bauten auf fremdem Grund		5.865.440,68	122.409,25	-	5.987.849,93	914.117,48	325.988,25	-	-	1.240.105,73	4.951.323,20	4.747.738,20
Verteilungsanlagen		22.907,40	19,17	-	22.926,57	11.453,40	4.581,00	-	-	16.034,40	11.454,00	6.892,17
Fahrzeuge		1.053.876,02	31.242,27	9.174,17	1.075.944,12	532.560,20	113.331,26	9.174,17	-	636.717,29	521.315,82	439.226,83
Werkzeuge, Betriebs- und Geschäftsausstattung (davon geringwertige Wirtschaftsgüter EUR 9.174,17)		-	1.500,00	-	1.500,00	-	-	-	-	-	-	1.500,00
Geleitete Anzahlungen und Anlagen in Bau		6.942.224,10	155.164,69	9.174,17	7.088.214,62	1.458.131,08	443.900,51	9.174,17	-	1.892.857,42	5.484.093,02	5.195.357,20
III. Finanzanlagen												
Beteiligungen		-	-	-	-	-	-	-	-	-	-	-
Wertpapiere (Wertrechte) des Anlagevermögens		-	-	-	-	-	-	-	-	-	-	-
sonstige Ausleihungen		-	-	-	-	-	-	-	-	-	-	-
Summe Anlagevermögen		6.960.333,35	155.164,69	9.691,17	7.105.806,87	1.472.366,30	446.970,50	9.691,16	-	1.909.645,64	5.487.967,05	5.196.161,23

**Entwicklung des Anlagevermögens
für den Zeitraum 01.01.2023 bis 31.12.2023**

	Entwicklung zu Anschaffungs- und Herstellungskosten				Entwicklung der Abschreibungen				Buchwerte		
	Stand	Zugang	Umbuchungen	Abgang	Stand	Zugänge	Abgänge	Zuschreibungen	Stand	Stand	
	01.01.2023				01.01.2023				31.12.2023	01.01.2023	31.12.2023
I. Immaterielle Vermögensgegenstände											
Vertragsrechte, Markenrechte	1.757,00	-	-	-	1.757,00	68,00	-	-	1.554,99	270,01	202,01
EDV Software	26.236,80	3.940,00	-	8.316,80	21.860,00	1.170,00	8.316,72	-	19.089,98	0,10	2.770,02
	27.993,80	3.940,00	-	8.316,80	27.723,69	1.238,00	8.316,72	-	20.844,97	270,11	2.972,03
II. Sachanlagen											
Grundstücke, grundstücksgleiche Rechte und Bauten, einschließlich der Bauten auf fremdem Grund	1.750.749,14	-	-	-	1.750.749,14	55.024,53	-	-	1.146.738,81	659.031,86	604.010,33
Verteilungsanlagen											
Fahrzeuge	219.026,20	-	-	-	177.884,16	9.568,99	-	-	187.453,15	41.142,04	31.573,05
Werkzeuge, Betriebs- und Geschäftsausstattung (davon geringwertige Wirtschaftsgüter EUR 8.386,39)	217.605,39	18.878,39	-	16.679,04	219.804,74	17.530,33	16.679,01	-	198.263,94	20.192,77	21.540,80
Geleistete Anzahlungen und Anlagen im Bau											
	2.187.380,73	18.878,39	-	16.679,04	1.467.014,06	82.120,85	16.679,01	-	1.532.455,90	720.366,67	657.124,18
III. Finanzanlagen											
Beteiligungen											
Wertpapiere (Wertrechte) des Anlagevermögens	38.357,36	-	-	-	10.239,90	-	-	1.395,90	8.844,00	28.117,46	29.513,36
sonstige Ausleihungen	38.357,36	-	-	-	10.239,90	-	-	-	8.844,00	28.117,46	29.513,36
Summe Anlagevermögen	2.253.731,89	22.818,39	-	24.995,84	1.504.977,65	83.358,85	24.995,73	1.395,90	1.561.944,87	748.754,24	689.605,57

**Entwicklung des Anlagevermögens
für den Zeitraum 01.01.23 bis 31.12.2023**

	Stand		Entwicklung zu Anschaffungs- und Herstellungskosten				Entwicklung der Abschreibungen				Buchwerte				
	EUR	01.01.2023	Zugang	Umbuchungen	Abgang	31.12.2023	Stand	01.01.2023	Zugang	Abgang	Zuschreibungen	Stand	31.12.2023	Stand	31.12.2023
I. Immaterielle Vermögensgegenstände															
Vertragsrechte, Markenrechte		155.811,00	-	-	23.946,00	131.865,00	134.987,91	6.197,99	23.945,95	-	117.239,95	20.823,09	-	14.625,05	-
EDV Software		155.811,00	-	-	23.946,00	131.865,00	134.987,91	6.197,99	23.945,95	-	117.239,95	20.823,09	-	14.625,05	-
II. Sachanlagen															
Grundstücke, grundstücksgleiche Rechte und Bauten, einschließlich der Bauten auf fremdem Grund		32.640,24	-	-	-	32.640,24	19.827,24	3.861,00	-	-	23.688,24	12.813,00	-	8.952,00	-
Verteilungsanlagen		-	-	-	-	-	-	-	-	-	-	-	-	-	-
Fahrzeuge		-	5.791,95	-	-	5.791,95	-	579,95	-	-	579,95	-	-	5.212,00	-
Werkzeuge, Betriebs- und Geschäftsausstattung (davon geringwertige Wirtschaftsgüter EUR 18.982,91)		335.969,59	37.930,07	-	27.791,26	346.108,40	262.934,40	40.990,01	27.791,19	-	276.133,22	73.035,19	-	69.975,18	-
Geleistete Anzahlungen und Anlagen in Bau		16.980,00	75.211,26	-	-	92.191,26	-	-	-	-	-	16.980,00	-	92.191,26	-
III. Finanzanlagen															
Beteiligungen		385.589,83	118.933,28	-	27.791,26	476.731,85	282.761,64	45.430,96	27.791,19	-	300.401,41	102.828,19	-	176.330,44	-
Wertpapiere (Wertrechte) des Anlagevermögens		-	-	-	-	-	-	-	-	-	-	-	-	-	-
sonstige Ausleihungen		-	-	-	-	-	-	-	-	-	-	-	-	-	-
Summe Anlagevermögen		541.400,83	118.933,28	-	51.737,26	608.596,85	417.749,55	51.628,95	51.737,14	-	417.641,36	123.651,28	-	190.955,49	-



StR. Ing. Heinz Ahrer



Finanzref. StR. Willibald Mautner



GR. Alfred Reinwald



GR. Mag. Johannes Gsaxner



GR. Klaus Gössmann



2. Vizebgmst. Reinhard Lerchhammer



LABg. StR. Dr. Werner Murgg



GR. Antita Hornbacher



GR. Jürgen Limbacher



GR. Arno Mayer



GR. Birgit Moitzi



Bed GR. Ing. Heimo Pflingstner



GR. Renate Gesselbauer



GR. Mag. Jakob Matscheko

VERWALTUNGSAUSSCHUSS

Gemäß § 3 der Geschäftsordnung für den Verwaltungsausschuss der Stadtwerke Leoben hat sich dieser in der Sitzung vom 11.08.2020 für die Funktionsperiode 2020/2025 konstituiert und setzte sich aus folgenden Mitgliedern zusammen:

Obmann: StR. Ing. Heinz **AHRER**

Obmann-Stellvertreter: StR. Finanzref. KommR Willibald **MAUTNER**

Schriftführer: 2. Vizebgmst. Reinhard **LERCHBAMMER**, BSc
LAbg. StR. Dr. Werner **MURGG**

Mitglieder: GR. Alfred **REINWALD**
GR. Mag. Johannes **GSAXNER**
GR. Klaus **GÖSSMANN**

Ersatz: GR. Jürgen **LIMBACHER**
GR. KommR Arno **MAIER**
GR.ⁱⁿ Birgit **MOITZI**
GR.ⁱⁿ Anita **HORNBACHER**
GR. Ing. Heimo **PFINGSTNER**
GR.ⁱⁿ Renate **GESSELBAUER**
GR. Mag. Jakob **MATSCHEKO**

VERWALTUNGSSITZ UND AUßENLIEGENDE BETRIEBE**STADTWERKE LEOBEN e.U.**

8700 Leoben
Kerpelystraße 21- 27
Tel.: 03842/23024
Fax: 03842/23024-140
office@stadtwerke-leoben.at

VERSORGUNG**GAS und WÄRME**

Tel.: 03842/23024-200
Fax: 03842/23024-440
gasversorgung@stadtwerke-leoben.at

WASSER

Tel: 03842/23024-302
wasserwerk@stadtwerke-leoben.at

HAUSTECHNIK

Tel.: 03842/23024-303, 402, 203

SERVICES

Tel.: 03842/23024-201, 208, 301, 401

MOBILITÄT

VERKEHRSBETRIEBE

Tel.: 03842/23024-500, od. 503, od. 504
verkehrsbetriebe@stadtwerke-leoben.at

KFZ-TECHNIKZENTRUM

Tel.: 03842/23024-510
Fax: 03842/23024-541
kfz-kundendienst@stadtwerke-leoben.at

KFZ-PRÜFZENTRUM

Tel.: 03842/23024-542
Fax: 03842/23024-543
kfz-kundendienst@stadtwerke-leoben.at

KFZ-TANKANLAGE

Tel.: 03842/23024-500

KFZ-WASCHANLAGE

Tel.: 03842/23024-520

PARKRAUMSERVICE

Tel.: 03842/23024-500
parkraumservice@stadtwerke-leoben.at

TANKSTELLE

8700 Leoben
Kerpelystraße 34
Tel.: 03842/21805

BESTATTUNG

8700 Leoben
Scheiterbodenstraße 1
Tel.: 03842/82380
bestattung@stadtwerke-leoben.at

RECHNUNGSABSCHLUSS 2023

