

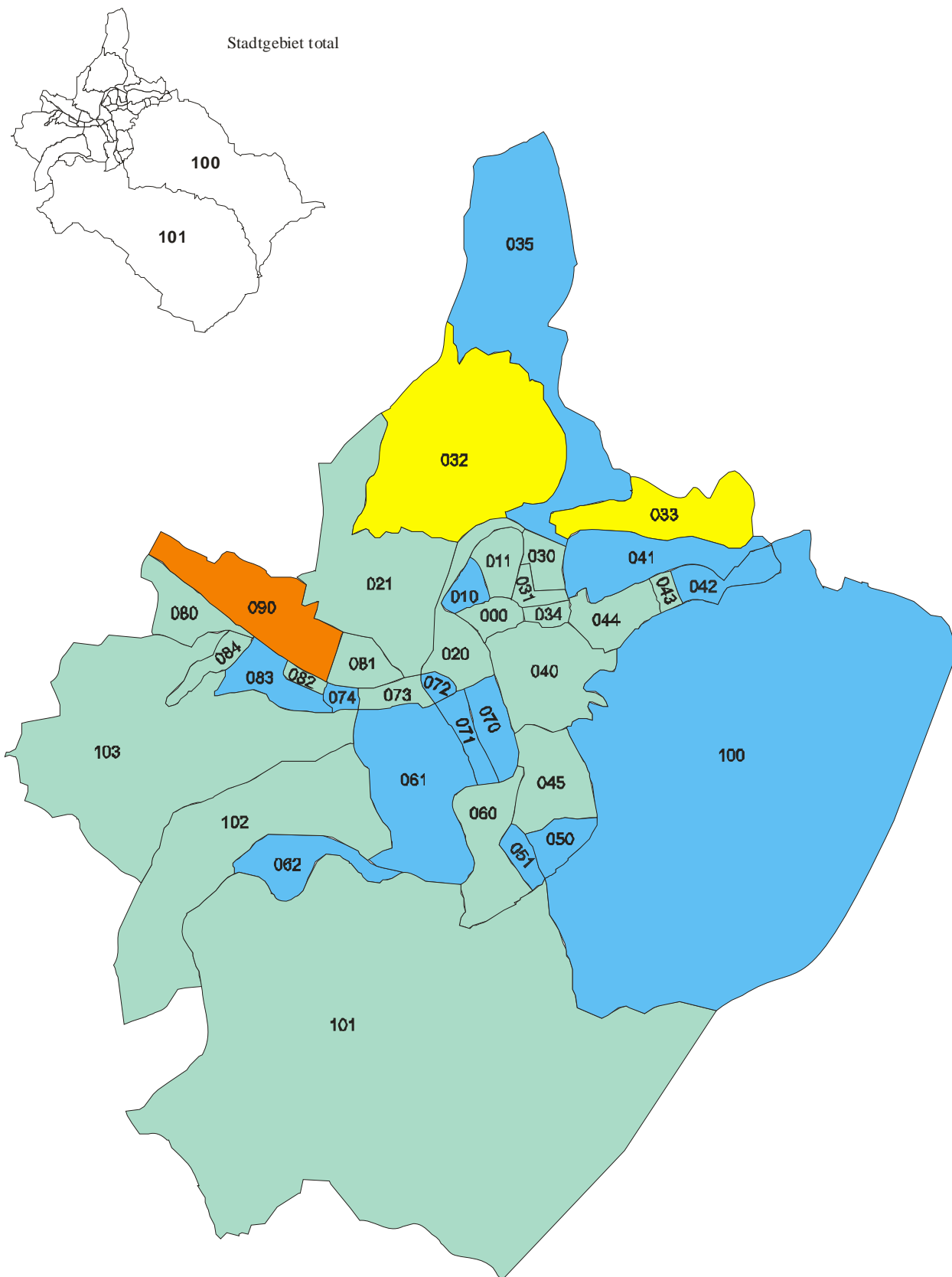
2.

Bevölkerung und Kultuswesen

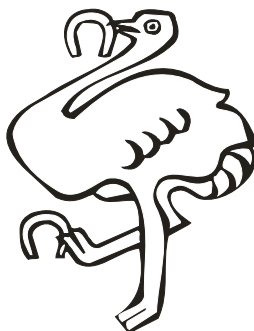


## Auflistung der Zählsprengel

|     |                                 |
|-----|---------------------------------|
| 000 | Innere Stadt                    |
| 010 | Josefee - West                  |
| 011 | Josefee - Ost                   |
| 020 | Waasen - Vorstadt               |
| 021 | Neudorf - Mallingersiedlung     |
| 030 | Judendorf 1                     |
| 031 | Judendorf 2                     |
| 032 | Münzenberg - Seegraben          |
| 033 | Prolebersiedlung                |
| 034 | Judendorf - Murschlinge         |
| 035 | Seegraben - Veitsberg           |
| 040 | Massenberg und Mühlthal - West  |
| 041 | Mühlthal - Nord                 |
| 042 | Lerchenfeld - Ost               |
| 043 | Lerchenfeld - West              |
| 044 | Mühlthal - Ost, Kasernengelände |
| 045 | Göß - Ost                       |
| 050 | Steigtal - Ost                  |
| 051 | Steigtal - West                 |
| 060 | Göß - West                      |
| 061 | Oberleitendorf                  |
| 062 | Hinterberg - Süd                |
| 070 | Leitendorf - Ost                |
| 071 | Leitendorf - West               |
| 072 | Schellhofsiedlung               |
| 073 | Donawitz 2                      |
| 074 | Donawitz 3                      |
| 080 | Neuwerk                         |
| 081 | Donawitz 1                      |
| 082 | Kerpelykolonie                  |
| 083 | Donawitz 4                      |
| 084 | Im Tal                          |
| 090 | Donawitz - Zentrum              |
| 100 | Windischberg - Gößgraben        |
| 101 | Prettach - Schladnitz           |
| 102 | Hinterberg - Nord               |
| 103 | Auf der Niederung               |



# Stadtgemeinde LEOBEN



Mit Hilfe des Altersstrukturindex (AI) nach B. Backé lässt sich der Altersaufbau einer Bevölkerung in einer einzigen Maßzahl ausdrücken. Nimmt der Index niedrige Werte an, so bedeutet dies, dass die Wohnbevölkerung, demographisch gesehen, überaltert ist. Hohe Werte repräsentieren eine demographisch junge Bevölkerung.

$$\text{AI} = \frac{\text{unter 15-jährige \%}}{\text{45 und Mehrjährige \%}} \times 15 \text{ bis unter 45-jährige \%}$$

## DER ALTERSSTRUKTURINDEX NACH ZÄHLSPRENGELN

|   |                      |   |
|---|----------------------|---|
| <span style="display: inline-block; width: 15px; height: 10px; background-color: #00b0f0; border: 1px solid black;"></span> | AI = bis unter 7     | Sehr kinderarme, extrem überalterte Bevölkerung                     |
| <span style="display: inline-block; width: 15px; height: 10px; background-color: #90d090; border: 1px solid black;"></span> | AI = 7 bis unter 17  | Kinderarme, stark überalterte Bevölkerung                           |
| <span style="display: inline-block; width: 15px; height: 10px; background-color: #ffff00; border: 1px solid black;"></span> | AI = 17 bis unter 27 | Bevölkerung mit durchschn. Überalterungsstruktur                    |
| <span style="display: inline-block; width: 15px; height: 10px; background-color: #ffa500; border: 1px solid black;"></span> | AI = 27 bis unter 37 | Bevölkerung mit durchschn. Kinder- und zurück-tretendem Altenanteil |

Die Wohnbevölkerung in den Bereichen AI = 37 bis unter 47 (kinderreiche, mäßig junge Bevölkerung), AI = 47 bis unter 57 (kinderreiche, junge Bevölkerung) und AI = 57 und darüber (sehr kinderreiche, junge Bevölkerung) sind in den Zählsprengeln des Stadtgebietes Leoben nicht repräsentiert.

## Bevölkerungsentwicklung

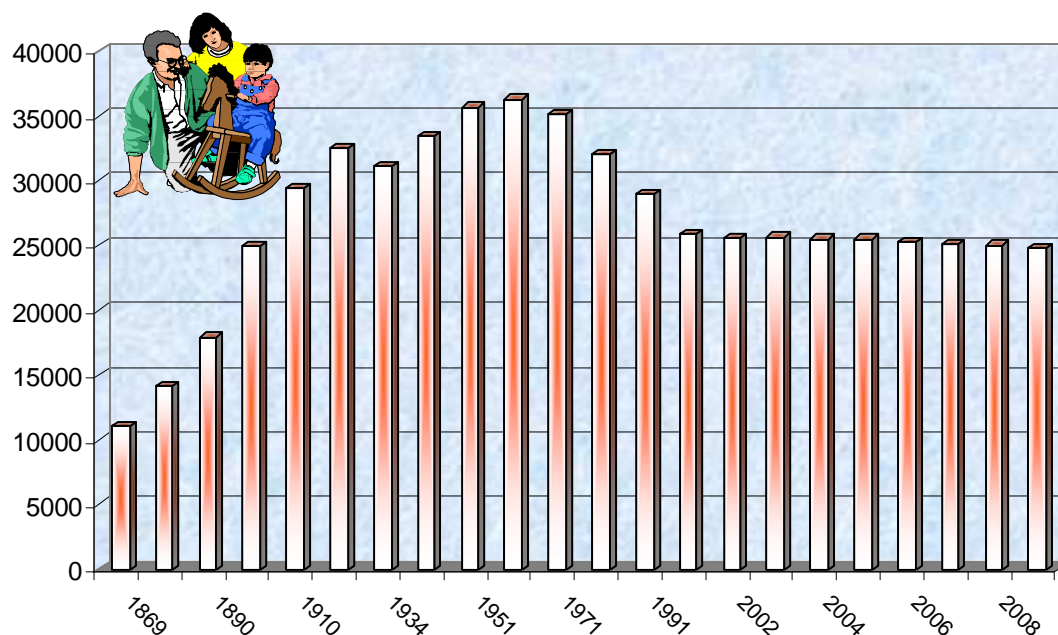
| Jahr<br>Merkm.        | Gemeinde | Personen mit Hauptwohnsitz |        |        | Jahr<br>Merkm. | Gemeinde | Personen mit Hauptwohnsitz |        |        |
|-----------------------|----------|----------------------------|--------|--------|----------------|----------|----------------------------|--------|--------|
|                       |          | m                          | w      | zus.   |                |          | m                          | w      | zus.   |
| 1869 VZ               | Leoben   | 2.423                      | 2.106  | 4.529  | 1971 VZ        | Leoben   | 16.804                     | 18.349 | 35.153 |
|                       | Mühltal  | 471                        | 464    | 935    | 1981 VZ        | Leoben   | 15.112                     | 16.877 | 31.989 |
|                       | Göß      | 768                        | 812    | 1.580  | 1982 F         | Leoben   | 14.561                     | 16.701 | 31.262 |
|                       | Donawitz | 2.617                      | 1.401  | 4.018  | 1983 F         | Leoben   | 14.332                     | 16.515 | 30.847 |
| 1880 VZ               | Leoben   | 2.860                      | 2.631  | 5.491  | 1984 F         | Leoben   | 14.065                     | 16.176 | 30.241 |
|                       | Mühltal  | 665                        | 720    | 1.385  | 1985 F         | Leoben   | 13.880                     | 15.944 | 29.824 |
|                       | Göß      | 888                        | 824    | 1.712  | 1986 F         | Leoben   | 13.773                     | 15.824 | 29.597 |
|                       | Donawitz | 3.141                      | 2.400  | 5.541  | 1987 F         | Leoben   | 13.701                     | 15.714 | 29.415 |
| 1890 VZ               | Leoben   | 3.372                      | 3.141  | 6.513  | 1988 F         | Leoben   | 13.833                     | 15.745 | 29.578 |
|                       | Mühltal  | 788                        | 782    | 1.570  | 1989 F         | Leoben   | 13.780                     | 15.573 | 29.353 |
|                       | Göß      | 925                        | 854    | 1.779  | 1990 F         | Leoben   | 13.861                     | 15.520 | 29.381 |
|                       | Donawitz | 4.671                      | 3.367  | 8.038  | 1991 VZ        | Leoben   | 13.853                     | 15.044 | 28.897 |
| 1900 VZ <sup>1)</sup> | Leoben   | 5.414                      | 4.886  | 10.300 | 1992 F         | Leoben   | 14.062                     | 15.531 | 29.593 |
|                       | Göß      | 1.132                      | 360    | 1.492  | 1993 F         | Leoben   | 14.186                     | 15.527 | 29.713 |
|                       | Donawitz | 7.653                      | 5.484  | 13.137 | 1994 F         | Leoben   | 14.075                     | 15.469 | 29.544 |
|                       | Leoben   | 5.862                      | 5.597  | 11.459 | 1995 F         | Leoben   | 13.755                     | 15.185 | 28.940 |
| 1910 VZ               | Göß      | 1.212                      | 1.142  | 2.354  | 1996 F         | Leoben   | 13.459                     | 14.883 | 28.342 |
|                       | Donawitz | 8.779                      | 6.870  | 15.649 | 1997 F         | Leoben   | 13.086                     | 14.556 | 27.642 |
|                       | Leoben   | –                          | –      | 11.890 | 1998 F         | Leoben   | 12.700                     | 14.271 | 26.971 |
|                       | Göß      | –                          | –      | 2.524  | 1999 F         | Leoben   | 12.498                     | 14.114 | 26.612 |
| 1923 VZ               | Donawitz | –                          | –      | 18.121 | 2000 F         | Leoben   | 12.281                     | 13.904 | 26.185 |
|                       | Leoben   | –                          | –      | 11.438 | 2001 VZ        | Leoben   | 12.330                     | 13.472 | 25.802 |
|                       | Göß      | –                          | –      | 2.987  | 2002 F         | Leoben   | 12.251                     | 13.347 | 25.598 |
|                       | Donawitz | –                          | –      | 16.687 | 2003 F         | Leoben   | 12.332                     | 13.293 | 25.625 |
| 1934 VZ               | Leoben   | –                          | –      | 12.610 | 2004 F         | Leoben   | 12.295                     | 13.170 | 25.465 |
|                       | Göß      | –                          | –      | 3.222  | 2005 F         | Leoben   | 12.393                     | 13.084 | 25.477 |
|                       | Donawitz | –                          | –      | 17.639 | 2006 F         | Leoben   | 12.281                     | 12.972 | 25.253 |
|                       | Leoben   | –                          | –      | 17.639 | 2007 F         | Leoben   | 12.240                     | 12.888 | 25.128 |
| 1939 VZ <sup>2)</sup> | Leoben   | –                          | –      | 17.639 | 2008 F         | Leoben   | 12.210                     | 12.818 | 25.028 |
|                       | Göß      | –                          | –      | 3.222  | 2009 F         | Leoben   | 12.079                     | 12.682 | 24.761 |
|                       | Donawitz | –                          | –      | 17.639 |                |          |                            |        |        |
|                       | Leoben   | –                          | –      | 17.639 |                |          |                            |        |        |
| 1951 VZ               | Leoben   | 17.287                     | 18.366 | 35.653 |                |          |                            |        |        |
| 1961 VZ               | Leoben   | 17.423                     | 18.836 | 36.259 |                |          |                            |        |        |

VZ = Volkszählung (Stichtag)

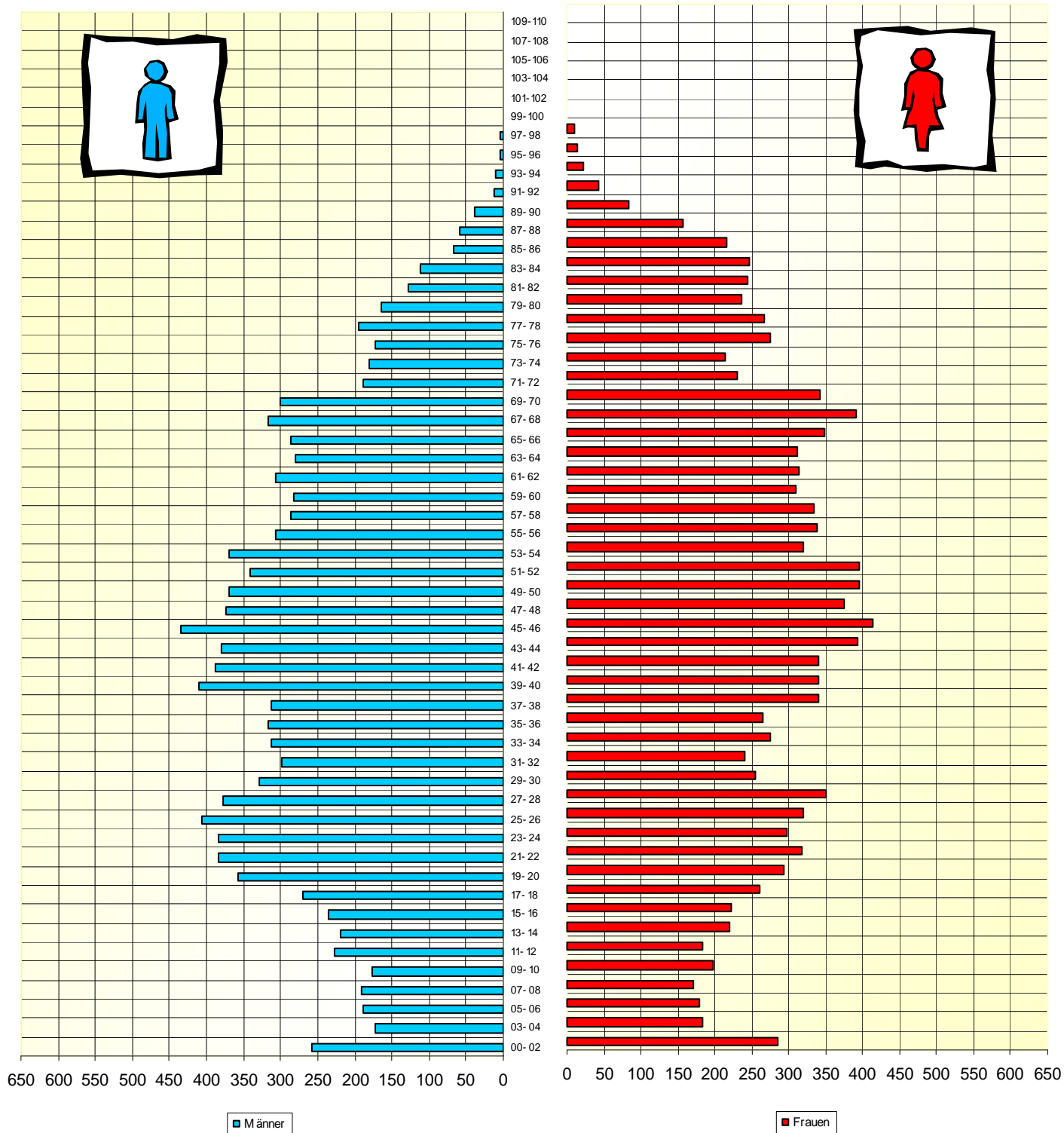
F = Fortschreibung (31.12.), Auswertung der Einwohnerdatei (Personen mit Hauptwohnsitz)

1) Eingemeindung von Mühltal 2) 31.10.1939 Eingemeindung von Göß u. Donawitz

## Entwicklung der Wohnbevölkerung



# Altersaufbau der Leobener Wohnbevölkerung nach Geschlecht



**STATISTIK  
AUSTRIA**
**Volkszählung vom 15. Mai 2001  
Demografische Daten**
**Gemeinde: 61108 Leoben**

| Merkmal  | Zusammen | %     | Männer | Frauen | Merkmal   | Zusammen | %    |
|--|----------|-------|--------|--------|---|----------|------|
| <b>Wohnbevölkerung</b>                             | 25.804   | 100,0 | 12.331 | 13.473 |   |          |      |
| in %   | 100,0    | .     | 47,8   | 52,2   | <b>ausgewählte Staatsbürgerschaften der Ausländer</b> |          |      |
| <b>Nach groben Altersgruppen (in Jahren)</b>       |          |       |        |        | Deutschland   | 97       | 0,4  |
| Bis unter 15                                       | 3.329    | 12,9  | 1.704  | 1.625  | sonstige EU(15)-Bürger                                | 67       | 0,3  |
| 15 bis unter 60                                    | 15.494   | 60,0  | 7.858  | 7.636  | Bundesrep. Jugoslawien                                | 273      | 1,1  |
| 60 und mehr  | 6.981    | 27,1  | 2.769  | 4.212  | Bosnien-Herzegowina                                   | 553      | 2,1  |
|  |          |       |        |        | Kroatien  | 434      | 1,7  |
|  |          |       |        |        | Türkei  | 208      | 0,8  |
| <b>Nach fünfjährigen Altersgruppen (in Jahren)</b> |          |       |        |        | sonstige Ausländer                                    | 604      | 2,3  |
| bis 4  | 966      | 3,7   | 504    | 462    | <b>Nach ausgewählten Geburtsländern</b>               |          |      |
| 5 bis 9  | 1.112    | 4,3   | 561    | 551    | Deutschland   | 336      | 1,3  |
| 10 bis 14  | 1.251    | 4,8   | 639    | 612    | sonstige EU(15)-Staaten                               | 149      | 0,6  |
| 15 bis 19  | 1.400    | 5,4   | 710    | 690    | Bundesrep. Jugoslawien                                | 339      | 1,3  |
| 20 bis 24  | 1.468    | 5,7   | 774    | 694    | Bosnien-Herzegowina                                   | 726      | 2,8  |
| 25 bis 29  | 1.604    | 6,2   | 868    | 736    | Kroatien  | 208      | 0,8  |
| 30 bis 34  | 1.882    | 7,3   | 987    | 895    | Türkei  | 198      | 0,8  |
| 35 bis 39  | 2.090    | 8,1   | 1.108  | 982    | sonstige Staaten                                      | 1.165    | 4,5  |
| 40 bis 44  | 1.911    | 7,4   | 903    | 1.008  | <b>Nach Umgangssprache</b>                            |          |      |
| 45 bis 49  | 1.753    | 6,8   | 866    | 887    | Deutsch   | 23.273   | 90,2 |
| 50 bis 54  | 1.691    | 6,6   | 831    | 860    | Burgenland-Kroatisch                                  | 3        | 0,0  |
| 55 bis 59  | 1.695    | 6,6   | 811    | 884    | Slowenisch  | 105      | 0,4  |
| 60 bis 64  | 1.644    | 6,4   | 793    | 851    | Tschechisch   | 48       | 0,2  |
| 65 bis 69  | 1.307    | 5,1   | 572    | 735    | Ungarisch   | 75       | 0,3  |
| 70 bis 74  | 1.417    | 5,5   | 609    | 808    | Serbisch  | 323      | 1,3  |
| 75 bis 79  | 1.318    | 5,1   | 434    | 884    | Kroatisch   | 811      | 3,1  |
| 80 bis 84  | 718      | 2,8   | 207    | 511    | Bosnisch  | 154      | 0,6  |
| 85 und älter                                       | 577      | 2,2   | 154    | 423    | Türkisch  | 240      | 0,9  |
|  |          |       |        |        | Sonstige und unbekannt                                | 772      | 3,0  |
| <b>Nach Familienstand</b>                          |          |       |        |        | <b>Nach Religion</b>                                  |          |      |
| ledig  | 9.888    | 38,3  | 5.394  | 4.494  | römisch-katholisch                                    | 16.404   | 63,6 |
| verheiratet  | 11.066   | 42,9  | 5.608  | 5.458  | evangelisch   | 1.927    | 7,5  |
| verwitwet  | 2.590    | 10,0  | 370    | 2.220  | orthodox  | 375      | 1,5  |
| geschieden   | 2.260    | 8,8   | 959    | 1.301  | islamisch   | 944      | 3,7  |
|  |          |       |        |        | israelitisch  | 3        | 0,0  |
| <b>Österreicher/Ausländer</b>                      |          |       |        |        | sonstiges   | 223      | 0,9  |
| Österreicher                                       | 23.568   | 91,3  | 11.060 | 12.508 | ohne Bekenntnis                                       | 5.461    | 21,2 |
| sonst. EU(15)-Bürger                               | 164      | 0,6   | 87     | 77     | unbekannt   | 467      | 1,8  |
| sonstige Ausländer                                 | 2.072    | 8,0   | 1.184  | 888    |   |          |      |
| <b>Nach Geburtsland</b>                            |          |       |        |        |   |          |      |
| Österreich   | 22.683   | 87,9  | 10.741 | 11.942 |   |          |      |
| sonst. EU(15)-Staaten                              | 485      | 1,9   | 206    | 279    |   |          |      |
| sonstige Staaten                                   | 2.636    | 10,2  | 1.384  | 1.252  |   |          |      |

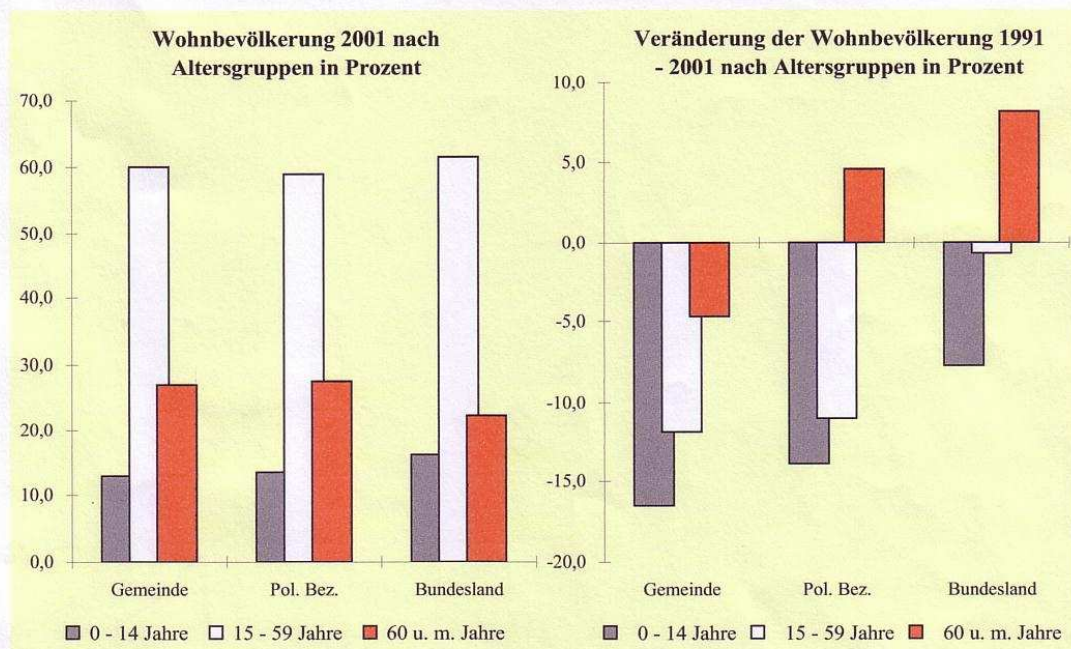
Ein Blick auf die Gemeinde  
Leoben <61108>

G2.2

### 2.3 Wohnbevölkerung nach Alter und Geschlecht

(Quelle: Statistik Austria; VZ2001, VZ91; Gebietsstand 15. 5. 2001)

| Wohnbevölk.    | Gemeinde |        |        | Politischer Bezirk |        |        | Bundesland |           |        |
|----------------|----------|--------|--------|--------------------|--------|--------|------------|-----------|--------|
|                | 2001     | 1991   | Änd. % | 2001               | 1991   | Änd. % | 2001       | 1991      | Änd. % |
| Insgesamt      | 25.804   | 28.897 | -10,7  | 67.767             | 73.372 | -7,6   | 1.183.303  | 1.184.720 | -0,1   |
| 0 - 14 Jahre   | 3.329    | 3.989  | -16,5  | 9.131              | 10.608 | -13,9  | 191.715    | 207.739   | -7,7   |
| 15 - 59 Jahre  | 15.494   | 17.582 | -11,9  | 39.949             | 44.894 | -11,0  | 727.802    | 732.989   | -0,7   |
| 60 u. m. Jahre | 6.981    | 7.326  | -4,7   | 18.687             | 17.870 | 4,6    | 263.786    | 243.992   | 8,1    |
| Männlich       | 12.331   | 13.853 | -11,0  | 32.583             | 35.364 | -7,9   | 574.432    | 573.132   | 0,2    |
| 0 - 14 Jahre   | 1.704    | 2.068  | -17,6  | 4.657              | 5.456  | -14,6  | 98.386     | 106.517   | -7,6   |
| 15 - 59 Jahre  | 7.858    | 9.038  | -13,1  | 20.185             | 22.937 | -12,0  | 367.871    | 372.010   | -1,1   |
| 60 u. m. Jahre | 2.769    | 2.747  | 0,8    | 7.741              | 6.971  | 11,0   | 108.175    | 94.605    | 14,3   |
| Weiblich       | 13.473   | 15.044 | -10,4  | 35.184             | 38.008 | -7,4   | 608.871    | 611.588   | -0,4   |
| 0 - 14 Jahre   | 1.625    | 1.921  | -15,4  | 4.474              | 5.152  | -13,2  | 93.329     | 101.222   | -7,8   |
| 15 - 59 Jahre  | 7.636    | 8.544  | -10,6  | 19.764             | 21.957 | -10,0  | 359.931    | 360.979   | -0,3   |
| 60 u. m. Jahre | 4.212    | 4.579  | -8,0   | 10.946             | 10.899 | 0,4    | 155.611    | 149.387   | 4,2    |



### 2.4 Altersgruppen in Prozent der Wohnbevölkerung

(Quelle: Statistik Austria; VZ2001, VZ91; Gebietsstand 15. 5. 2001)

| Wohnbev. nach Altersgruppen | Gemeinde |      | Pol. Bez. |      | Bundesland |      |
|-----------------------------|----------|------|-----------|------|------------|------|
|                             | 2001     | 1991 | 2001      | 1991 | 2001       | 1991 |
| 0 - 14 Jahre                | 12,9     | 13,8 | 13,5      | 14,5 | 16,2       | 17,5 |
| 15 - 59 Jahre               | 60,0     | 60,8 | 59,0      | 61,2 | 61,5       | 61,9 |
| 60 u. m. Jahre              | 27,1     | 25,4 | 27,6      | 24,4 | 22,3       | 20,6 |
| Männer auf 1000 Frauen      | 915      | 921  | 926       | 930  | 943        | 937  |

## Einwohnerstand am 15. Mai 2009

### Demografische Daten\*)

| Merkmal  | Zusammen | %     | Männer | Frauen | Merkmal   | Zusammen | %    |
|--|----------|-------|--------|--------|---|----------|------|
| <b>Wohnbevölkerung</b>                             | 24.900   | 100,0 | 12.160 | 12.740 | <b>ausgewählte Staatsbürgerschaften der Ausländer</b> |          |      |
| in %   | 100,0    |       | 48,8   | 51,2   | Deutschland   | 195      | 0,8  |
| <b>Nach groben Altersgruppen (in Jahren)</b>       |          |       |        |        | sonstige EU-Bürger                                    | 496      | 2,0  |
| Bis unter 15                                       | 2.688    | 10,8  | 1.362  | 1.326  | Bosnien-Herzegowina                                   | 424      | 1,7  |
| 15 bis unter 60                                    | 14.928   | 60,0  | 7.731  | 7.197  | Kroatien  | 413      | 1,6  |
| 60 und mehr  | 7.284    | 29,2  | 3.060  | 4.224  | Türkei  | 156      | 0,6  |
| <b>Nach fünfjährigen Altersgruppen (in Jahren)</b> |          |       |        |        | China   | 123      | 0,5  |
| bis 4  | 718      | 2,9   | 341    | 377    | sonstige Ausländer                                    | 932      | 3,7  |
| 5 bis 9  | 907      | 3,6   | 472    | 435    | <b>Nach Religion</b>                                  |          |      |
| 10 bis 14  | 1.010    | 4,1   | 526    | 484    | römisch-katholisch                                    | 15.608   | 62,7 |
| 15 bis 19  | 1.217    | 4,9   | 605    | 612    | altkatholisch   | 10       | 0,0  |
| 20 bis 24  | 1.734    | 7,0   | 965    | 769    | evangelisch   | 1.784    | 7,2  |
| 25 bis 29  | 1.787    | 7,2   | 980    | 807    | islamisch   | 1.366    | 5,5  |
| 30 bis 34  | 1.411    | 5,7   | 768    | 643    | ohne Bekenntnis                                       | 4.035    | 16,0 |
| 35 bis 39  | 1.537    | 6,2   | 787    | 750    | sonstiges   | 133      | 0,5  |
| 40 bis 44  | 1.867    | 7,5   | 977    | 862    | unbekannt   | 1.509    | 6,1  |
| 45 bis 49  | 1.995    | 8,0   | 1.006  | 989    | Kirche Jesu Christi                                   | 4        | 0,0  |
| 50 bis 54  | 1.817    | 7,3   | 880    | 937    | griech.-kath.   | 3        | 0,0  |
| 55 bis 59  | 1.616    | 6,5   | 774    | 842    | griech.-orthodox                                      | 48       | 0,2  |
| 60 bis 64  | 1.469    | 5,9   | 707    | 762    | serbisch-orthodox                                     | 73       | 0,3  |
| 65 bis 69  | 1.678    | 6,7   | 759    | 919    | rumänisch-orthodox                                    | 46       | 0,2  |
| 70 bis 74  | 1.223    | 4,9   | 557    | 666    | russisch-orthodox                                     | 15       | 0,1  |
| 75 bis 79  | 1.102    | 4,4   | 453    | 649    | bulgarisch-orthodox                                   | 2        | 0,0  |
| 80 bis 84  | 946      | 3,8   | 347    | 599    | orthodox  | 277      | 1,1  |
| 85 und älter                                       | 866      | 3,4   | 256    | 638    | israelitisch  | 2        | 0,0  |
| <b>Nach Familienstand</b>                          |          |       |        |        | evang.-methodistisch                                  | 2        | 0,0  |
| ledig  | 9.994    | 39,8  | 5.519  | 4.475  | buddhistisch  | 34       | 0,1  |
| verheiratet  | 10.224   | 40,8  | 5.138  | 5.086  |   |          |      |
| verwitwet  | 2.182    | 8,7   | 345    | 1.837  |   |          |      |
| geschieden   | 2.380    | 9,5   | 1.018  | 1.362  |   |          |      |
| getrennt lebend                                    | 39       | 0,2   | 12     | 27     |   |          |      |
| unbekannt  | 266      | 1,1   | 176    | 90     |   |          |      |
| <b>Österreicher/Ausländer</b>                      |          |       |        |        |   |          |      |
| Österreicher                                       | 22.161   | 89,0  | 10.606 | 11.555 |   |          |      |
| sonstige EU-Bürger                                 | 691      | 2,8   | 381    | 310    |   |          |      |
| sonstige Ausländer                                 | 2.048    | 8,2   | 1.173  | 875    |   |          |      |

\*) Auswertungen aus Einwohnerdatei (Personen mit Hauptwohnsitz)

## Lebendgeborene nach Alter, Legitimität u. Familienstand d. Mutter

| Alter der<br>Mutter<br>in Jahren | Lebendgeborene |            |           |                                   |             |           |            |
|----------------------------------|----------------|------------|-----------|-----------------------------------|-------------|-----------|------------|
|                                  | insgesamt      | ehelich    | unehelich | nach dem Familienstand der Mutter |             |           |            |
|                                  |                |            |           | ledig                             | verheiratet | verwitwet | geschieden |
| bis unter 15                     | –              | –          | –         | –                                 | –           | –         | –          |
| 15 -"- 16                        | –              | –          | –         | –                                 | –           | –         | –          |
| 16 -"- 17                        | 1              | –          | 1         | 1                                 | –           | –         | –          |
| 17 -"- 18                        | –              | –          | –         | –                                 | –           | –         | –          |
| 18 -"- 19                        | 3              | 1          | 2         | 2                                 | 1           | –         | –          |
| 19 -"- 20                        | 4              | 1          | 3         | 3                                 | 1           | –         | –          |
| 20 -"- 21                        | 14             | 6          | 8         | 8                                 | 6           | –         | –          |
| 21 -"- 22                        | 9              | 2          | 7         | 7                                 | 2           | –         | –          |
| 22 -"- 23                        | 7              | 2          | 5         | 5                                 | 2           | –         | –          |
| 23 -"- 24                        | 15             | 7          | 8         | 8                                 | 7           | –         | –          |
| 24 -"- 25                        | 10             | 6          | 4         | 4                                 | 6           | –         | –          |
| 25 -"- 26                        | 10             | 5          | 5         | 5                                 | 5           | –         | –          |
| 26 -"- 27                        | 14             | 9          | 5         | 5                                 | 9           | –         | –          |
| 27 -"- 28                        | 19             | 11         | 8         | 8                                 | 11          | –         | –          |
| 28 -"- 29                        | 12             | 9          | 3         | 3                                 | 9           | –         | –          |
| 29 -"- 30                        | 12             | 5          | 7         | 7                                 | 5           | –         | –          |
| 30 -"- 31                        | 8              | 4          | 4         | 4                                 | 4           | –         | –          |
| 31 -"- 32                        | 11             | 9          | 2         | 2                                 | 9           | –         | 1          |
| 32 -"- 33                        | 10             | 10         | –         | –                                 | 10          | –         | –          |
| 33 -"- 34                        | 13             | 9          | 4         | 4                                 | 9           | –         | 1          |
| 34 -"- 35                        | 7              | 5          | 2         | 2                                 | 5           | –         | –          |
| 35 -"- 36                        | 3              | 3          | –         | –                                 | 3           | –         | –          |
| 36 -"- 37                        | 2              | 2          | –         | –                                 | 2           | –         | –          |
| 37 -"- 38                        | 4              | 4          | –         | –                                 | –           | –         | 1          |
| 38 -"- 39                        | 3              | –          | 3         | 3                                 | –           | –         | –          |
| 39 -"- 40                        | 3              | 3          | –         | –                                 | 3           | –         | –          |
| 40 -"- 41                        | 1              | 1          | –         | –                                 | 1           | –         | –          |
| 41 -"- 42                        | 1              | 1          | –         | –                                 | 1           | –         | –          |
| 42 -"- 43                        | 1              | –          | 1         | 1                                 | –           | 1         | –          |
| 43 u. darüber                    | –              | –          | –         | –                                 | –           | –         | –          |
| <b>Insgesamt</b>                 | <b>197</b>     | <b>115</b> | <b>82</b> | <b>82</b>                         | <b>111</b>  | <b>1</b>  | <b>3</b>   |
| 2007                             | 184            | 114        | 65        | 65                                | 114         | –         | 5          |
| 2006                             | 194            | 110        | 75        | 75                                | 110         | 1         | 8          |
| 2005                             | 199            | 131        | 68        | 62                                | 128         | –         | 9          |
| 2004                             | 193            | 110        | 83        | 72                                | 110         | –         | 11         |
| 2003                             | 191            | 103        | 88        | 74                                | 103         | –         | 14         |
| 2002                             | 178            | 98         | 80        | 73                                | 98          | 1         | 6          |
| 2001                             | 201            | 107        | 94        | 86                                | 107         | –         | 8          |
| 2000                             | 205            | 118        | 87        | 74                                | 118         | 2         | 11         |
| 1999                             | 194            | 130        | 64        | 59                                | 130         | –         | 5          |
| 1998                             | 204            | 123        | 81        | 73                                | 121         | –         | 10         |

Daten für 2009 stehen erst ab Oktober 2010 zur Verfügung

## Lebendgeborene nach Legitimität, Nationalität u. Religionsbekenntnis der Mutter

| Religionsbek.<br>der Mutter | Lebendgeborene |           |            |           |           |           |           |           |           |            |
|-----------------------------|----------------|-----------|------------|-----------|-----------|-----------|-----------|-----------|-----------|------------|
|                             | insgesamt      |           |            |           | davon     |           |           |           |           |            |
|                             | männlich       |           |            | weiblich  |           |           |           |           |           |            |
|                             | ehel.          | unehel.   | zus.       | dav.Ausl. | ehel.     | unehel.   | zus.      | ehel.     | unehel.   | zus.       |
| röm.-kath.                  | 54             | 63        | 117        | 13        | 25        | 25        | 50        | 29        | 38        | 67         |
| evangelisch                 | 4              | 3         | 7          | –         | 2         | 1         | 3         | 2         | 2         | 4          |
| altkatholisch               | –              | –         | –          | –         | –         | –         | –         | –         | –         | –          |
| mosaisch                    | –              | –         | –          | –         | –         | –         | –         | –         | –         | –          |
| islamisch                   | 33             | –         | 33         | 23        | 13        | –         | 13        | 20        | –         | 20         |
| sonstiges                   | 5              | –         | 5          | 2         | 1         | –         | 1         | 4         | –         | 4          |
| ohne Eintrag                | 19             | 16        | 35         | 5         | 12        | 7         | 19        | 7         | 9         | 16         |
| <b>Insgesamt</b>            | <b>115</b>     | <b>82</b> | <b>197</b> | <b>43</b> | <b>53</b> | <b>33</b> | <b>86</b> | <b>62</b> | <b>49</b> | <b>111</b> |
| 2007                        | 114            | 70        | 184        | 41        | 49        | 32        | 81        | 65        | 38        | 103        |
| 2006                        | 110            | 84        | 194        | 38        | 58        | 45        | 103       | 52        | 39        | 91         |
| 2005                        | 128            | 71        | 199        | 50        | 66        | 31        | 97        | 62        | 40        | 102        |
| 2004                        | 110            | 83        | 193        | 34        | 63        | 43        | 106       | 47        | 40        | 87         |
| 2003                        | 103            | 88        | 191        | 32        | 49        | 44        | 93        | 54        | 44        | 98         |
| 2002                        | 98             | 80        | 178        | 27        | 49        | 43        | 92        | 49        | 37        | 86         |
| 2001                        | 108            | 93        | 201        | 39        | 48        | 50        | 98        | 60        | 43        | 103        |
| 2000                        | 118            | 87        | 205        | 39        | 68        | 46        | 114       | 50        | 41        | 91         |
| 1999                        | 130            | 64        | 194        | 38        | 63        | 34        | 97        | 67        | 30        | 97         |
| 1998                        | 123            | 81        | 204        | 36        | 66        | 40        | 106       | 57        | 41        | 98         |

Daten für 2009 stehen erst ab Oktober 2010 zur Verfügung

## Eheschließungen, Erstehen, Wiederverheiratungen und Legitimierungen nach Monaten

| Monat            | Eheschließungen<br>insgesamt | davon     |             | Legitimier. d. Eheschließungen |                 |
|------------------|------------------------------|-----------|-------------|--------------------------------|-----------------|
|                  |                              | Erstehen  | Wiederverh. | Eheschließ.                    | betroff. Kinder |
| Jänner           | 1                            | –         | 1           | –                              | –               |
| Februar          | 4                            | –         | 4           | –                              | –               |
| März             | 4                            | 2         | 2           | –                              | –               |
| April            | 6                            | 3         | 3           | 1                              | 3               |
| Mai              | 20                           | 12        | 8           | 3                              | 3               |
| Juni             | 17                           | 12        | 5           | 5                              | 6               |
| Juli             | 17                           | 10        | 7           | 4                              | 5               |
| August           | 22                           | 10        | 12          | 3                              | 3               |
| September        | 5                            | 4         | 1           | 1                              | 1               |
| Oktober          | 11                           | 4         | 7           | 1                              | 1               |
| November         | 4                            | 3         | 1           | –                              | –               |
| Dezember         | 5                            | 3         | 2           | –                              | –               |
| <b>Insgesamt</b> | <b>116</b>                   | <b>63</b> | <b>53</b>   | <b>18</b>                      | <b>22</b>       |
| 2007             | 115                          | 63        | 52          | 23                             | 28              |
| 2006             | 138                          | 74        | 64          | 36                             | 50              |
| 2005             | 125                          | 75        | 50          | 30                             | 35              |
| 2004             | 116                          | 71        | 45          | 23                             | 28              |
| 2003             | 117                          | 68        | 49          | 31                             | 38              |
| 2002             | 127                          | 74        | 53          | 26                             | 31              |
| 2001             | 105                          | 64        | 41          | 17                             | 21              |
| 2000             | 130                          | 72        | 58          | 28                             | 34              |
| 1999             | 127                          | 74        | 53          | 33                             | 38              |
| 1998             | 144                          | 90        | 54          | 27                             | 31              |

Daten für 2009 stehen erst ab Oktober 2010 zur Verfügung

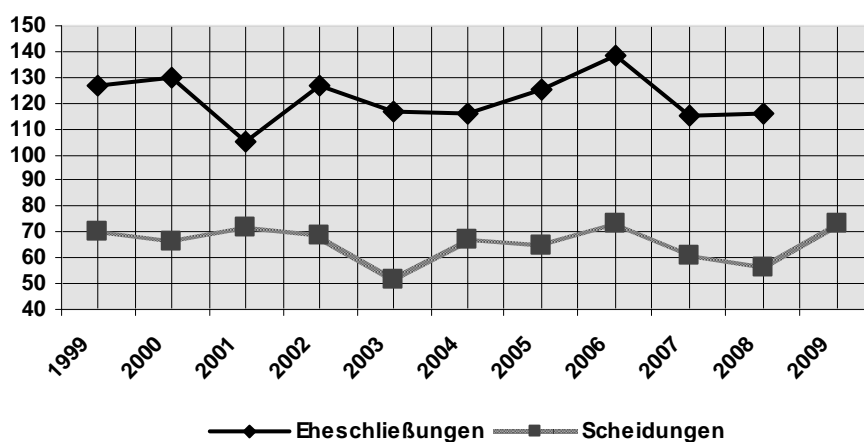
## Ehescheidungen

| Jahr        | 1999 | 2000 | 2001 | 2002 | 2003 | 2004 | 2005 | 2006 | 2007 | 2008 | 2009 |
|-------------|------|------|------|------|------|------|------|------|------|------|------|
| Scheidungen | 70   | 66   | 72   | 69   | 52   | 67   | 65   | 73   | 61   | 56   | 73   |

## Ehescheidungen nach der Dauer der Ehen

| Ehescheidungen insgesamt | davon nach der Ehedauer in vollendeten Jahren |         |         |         |         |         |         |         |         |          |           |           |           |             |
|--------------------------|---|---------|---------|---------|---------|---------|---------|---------|---------|----------|-----------|-----------|-----------|-------------|
|                          | unter 1                                       | 1 bis 2 | 2 bis 3 | 3 bis 4 | 4 bis 5 | 5 bis 6 | 6 bis 7 | 7 bis 8 | 8 bis 9 | 9 bis 10 | 10 bis 15 | 15 bis 20 | 20 bis 25 | 25 und mehr |
| 2009 = 73                | 4   | 4       | 6       | 2       | 10      | 1       | 2       | 6       | 3       | 3        | 10        | 5         | 7         | 10          |
| 2008 = 56                | 1   | 3       | 9       | 5       | 2       | 4       | 2       | 3       | 1       | 2        | 6         | 4         | 4         | 10          |
| 2007 = 61                | –   | 4       | 6       | 5       | 4       | 2       | 1       | 2       | 3       | 1        | 12        | 6         | 6         | 9           |
| 2006 = 73                | 2   | 9       | 4       | 11      | 2       | 2       | 3       | 2       | 4       | 1        | 13        | 11        | 5         | 4           |
| 2005 = 65                | 2   | 4       | 1       | 2       | 1       | 4       | 3       | 3       | 2       | 2        | 14        | 14        | 10        | 13          |
| 2004 = 67                | 1   | 9       | 7       | 6       | 6       | 1       | 2       | 1       | 2       | 1        | 14        | 10        | 5         | 2           |
| 2003 = 52                | –   | 8       | 6       | 6       | 3       | 3       | 1       | 2       | 4       | –        | 5         | 7         | 2         | 5           |
| 2002 = 69                | 3   | 1       | 1       | 11      | 4       | 4       | 3       | 1       | 1       | 2        | 16        | 8         | 5         | 9           |
| 2001 = 72                | 2   | 5       | 5       | 7       | 4       | 9       | 2       | 4       | 2       | 6        | 11        | 7         | 3         | 5           |
| 2000 = 66                | 2   | 3       | 5       | 6       | 10      | 1       | –       | 2       | 5       | 2        | 12        | 5         | 5         | 8           |
| 1999 = 70                | 2   | 4       | 4       | 4       | 1       | 9       | 4       | –       | 4       | 4        | 8         | 14        | 8         | 4           |

## Entwicklung der Eheschließungen und Scheidungen (1999 - 2009)



Daten für Eheschließungen 2009 stehen erst ab Oktober 2010 zur Verfügung

## Verstorbene nach Altersgruppen und Familienstand

| Altersgruppe    | Verstorbene zus. |     |      | davon nach dem Familienstand |        |             |        |           |        |            |        |
|-----------------|------------------|-----|------|------------------------------|--------|-------------|--------|-----------|--------|------------|--------|
|                 |                  |     |      | ledig                        |        | verheiratet |        | verwitwet |        | geschieden |        |
|                 | m                | w   | zus. | insg.                        | dav.w. | insg.       | dav.w. | insg.     | dav.w. | insg.      | dav.w. |
| unter 20        | –                | –   | –    | –                            | –      | –           | –      | –         | –      | –          | –      |
| 20 bis unter 25 | 2                | –   | 2    | 1                            | –      | 1           | –      | –         | –      | –          | –      |
| 25 bis unter 30 | –                | –   | –    | –                            | –      | –           | –      | –         | –      | –          | –      |
| 30 bis unter 35 | 2                | –   | 2    | 2                            | –      | –           | –      | –         | –      | –          | –      |
| 35 bis unter 40 | 1                | 1   | 2    | 2                            | 1      | –           | –      | –         | –      | –          | –      |
| 40 bis unter 45 | 3                | 2   | 5    | 2                            | 1      | 2           | 1      | –         | –      | 1          | –      |
| 45 bis unter 50 | 3                | 4   | 7    | 1                            | 1      | 3           | 2      | –         | –      | 3          | 1      |
| 50 bis unter 55 | 3                | 2   | 5    | 1                            | –      | 4           | 2      | –         | –      | –          | –      |
| 55 bis unter 60 | 5                | 1   | 6    | 1                            | –      | 3           | 1      | 1         | –      | 1          | –      |
| 60 bis unter 65 | 12               | 9   | 21   | 2                            | –      | 12          | 6      | 1         | 1      | 6          | 2      |
| 65 bis unter 70 | 13               | 9   | 22   | 6                            | 3      | 9           | 3      | 3         | 1      | 4          | 2      |
| 70 bis unter 75 | 9                | 15  | 24   | 1                            | –      | 13          | 6      | 8         | 7      | 2          | 2      |
| 75 bis unter 80 | 26               | 17  | 43   | 2                            | 1      | 25          | 6      | 15        | 9      | 1          | 1      |
| 80 bis unter 85 | 22               | 29  | 51   | 2                            | 2      | 18          | 6      | 27        | 21     | 4          | –      |
| 85 und älter    | 28               | 47  | 75   | 3                            | 3      | 23          | 6      | 48        | 38     | 1          | –      |
| Insgesamt       | 129              | 136 | 265  | 26                           | 12     | 113         | 39     | 103       | 77     | 23         | 8      |
| 2007            | 123              | 130 | 253  | 20                           | 10     | 109         | 28     | 102       | 81     | 22         | 11     |
| 2006            | 136              | 142 | 278  | 16                           | 8      | 83          | 34     | 24        | 83     | 13         | 15     |
| 2005            | 135              | 140 | 275  | 32                           | 15     | 106         | 33     | 112       | 82     | 25         | 10     |
| 2004            | 112              | 145 | 257  | 34                           | 10     | 96          | 33     | 103       | 87     | 24         | 15     |
| 2003            | 119              | 122 | 241  | 27                           | 11     | 85          | 24     | 102       | 77     | 27         | 10     |
| 2002            | 123              | 118 | 241  | 18                           | 6      | 98          | 26     | 98        | 71     | 27         | 15     |
| 2001            | 138              | 128 | 266  | 23                           | 11     | 113         | 27     | 106       | 81     | 23         | 9      |
| 2000            | 141              | 163 | 304  | 30                           | 13     | 134         | 45     | 116       | 94     | 24         | 11     |
| 1999            | 152              | 145 | 297  | 28                           | 9      | 128         | 34     | 125       | 96     | 16         | 6      |
| 1998            | 148              | 132 | 280  | 24                           | 11     | 130         | 34     | 101       | 74     | 25         | 13     |

Daten für 2009 stehen erst ab Oktober 2010 zur Verfügung

## Verstorbene - Zuletzt wohnhaft in Leoben

| Monat<br>Geschlecht                    | In- und Ausländer |                   |                  | Inländer |                   |                  | Ausländer |                   |                  |
|--|-------------------|-------------------|------------------|----------|-------------------|------------------|-----------|-------------------|------------------|
|  | insges.           | Tod am<br>Wohnort | Tod<br>ausw ärts | insges.  | Tod am<br>Wohnort | Tod<br>ausw ärts | insges.   | Tod am<br>Wohnort | Tod<br>ausw ärts |
| 1997                                   | 324               | 276               | 48               | 315      | 270               | 45               | 9         | 6                 | 3                |
| 1998                                   | 280               | 276               | 48               | 315      | 270               | 45               | 9         | 6                 | 3                |
| 1999                                   | 297               | 249               | 48               | 291      | 243               | 48               | 6         | 6                 | –                |
| 2000                                   | 304               | 250               | 54               | 298      | 246               | 52               | 6         | 4                 | 2                |
| 2001                                   | 266               | 213               | 53               | 265      | 212               | 53               | 1         | 1                 | –                |
| 2002                                   | 241               | 189               | 52               | 232      | 184               | 48               | 9         | 5                 | 4                |
| 2003                                   | 241               | 175               | 66               | 239      | 174               | 65               | 2         | 1                 | 1                |
| 2004                                   | 257               | 200               | 57               | 257      | 200               | 57               | –         | –                 | –                |
| 2005                                   | 275               | 227               | 48               | 270      | 223               | 47               | 5         | 4                 | 1                |
| 2006                                   | 278               | 232               | 46               | 274      | 229               | 45               | 4         | 3                 | 1                |
| 2007                                   | 253               | 208               | 45               | 250      | 207               | 43               | 3         | 1                 | 2                |
| Insgesamt                              | 265               | 223               | 42               | 258      | 218               | 40               | 7         | 5                 | 2                |
| männlich                               | 129               | 106               | 23               | 123      | 102               | 21               | 6         | 4                 | 2                |
| weiblich                               | 136               | 117               | 19               | 135      | 116               | 19               | 1         | 1                 | –                |
| Jänner                                 | 16                | 9                 | 7                | 16       | 9                 | 7                | –         | –                 | –                |
| Februar                                | 29                | 22                | 7                | 28       | 21                | 7                | 1         | 1                 | –                |
| März                                   | 21                | 20                | 1                | 20       | 19                | 1                | 1         | 1                 | –                |
| April                                  | 23                | 19                | 4                | 23       | 19                | 4                | –         | –                 | –                |
| Mai                                    | 31                | 25                | 6                | 30       | 25                | 5                | 1         | –                 | 1                |
| Juni                                   | 20                | 18                | 2                | 20       | 18                | 2                | –         | –                 | –                |
| Juli                                   | 17                | 16                | 1                | 15       | 15                | –                | 2         | 1                 | 1                |
| August                                 | 18                | 16                | 2                | 18       | 16                | 2                | –         | –                 | –                |
| September                              | 13                | 12                | 1                | 12       | 11                | 1                | 1         | 1                 | –                |
| Oktober                                | 32                | 28                | 4                | 31       | 27                | 4                | 1         | 1                 | –                |
| November                               | 17                | 13                | 4                | 17       | 13                | 4                | –         | –                 | –                |
| Dezember                               | 28                | 25                | 3                | 28       | 25                | 3                | –         | –                 | –                |
| Gestorb. Säuglinge<br>nach Lebensdauer | –                 | –                 | –                | –        | –                 | –                | –         | –                 | –                |
| unter 7 Tagen                          | –                 | –                 | –                | –        | –                 | –                | –         | –                 | –                |
| 7 bis 27 Tage                          | –                 | –                 | –                | –        | –                 | –                | –         | –                 | –                |
| 28 Tg. bis unt. 1 J.                   | –                 | –                 | –                | –        | –                 | –                | –         | –                 | –                |
| Totgeburten                            | 3                 | 3                 | –                | 3        | 3                 | –                | –         | –                 | –                |

Daten für 2009 stehen erst ab Oktober 2010 zur Verfügung

## Römisch-katholische Kirche - Pfarren, kirchliche Handlungen, Aus- und Rücktritte

| Jahr | Pfarren     | Katholiken<br>insges. | davon  |        |        |           | Kirchliche Handlungen |           |          | Austr. | Rücktr. |
|------|-------------|-----------------------|--------|--------|--------|-----------|-----------------------|-----------|----------|--------|---------|
|      |             |                       | Männer | Frauen | Kinder | Beitr.Pf. | Taufen                | Trauungen | Begräbn. |        |         |
| 1999 | Insgesamt   | 16.195                | 5.121  | 8.642  | 3.354  | 10.017    | 139                   | 55        | 208      | 232    | 20      |
| 2000 | Insgesamt   | 15.902                | 5.013  | 7.608  | 3.281  | 9.867     | 159                   | 39        | 233      | 168    | 38      |
| 2001 | Insgesamt   | 15.659                | 4.936  | 7.551  | 3.172  | 9.821     | 139                   | 37        | 192      | 218    | 25      |
| 2002 | Insgesamt   | 15.369                | 4.980  | 7.589  | 2.800  | 9.691     | 124                   | 41        | 168      | 209    | 30      |
| 2003 | Insgesamt   | 15.146                | 4.940  | 7.455  | 2.697  | 9.557     | 127                   | 25        | 170      | 218    | 21      |
| 2004 | Insgesamt   | 14.595                | 4.784  | 7.247  | 2.564  | 9.187     | 139                   | 42        | 162      | 275    | 31      |
| 2005 | Insgesamt   | 14.349                | 4.723  | 7.105  | 2.521  | 9.135     | 139                   | 36        | 200      | 198    | 36      |
| 2006 | St.Xaver    | 4.720                 | 1.488  | 2.310  | 922    | 2.887     | 42                    | 15        | 40       | 70     | 15      |
|      | Waasen      | 2.599                 | 915    | 1.316  | 368    | 1.720     | 41                    | 10        | 60       | 22     | 10      |
|      | Hinterberg  | 839                   | 277    | 401    | 161    | 529       | 2                     | –         | 9        | 12     | 1       |
|      | Lerchenfeld | 1.517                 | 467    | 808    | 242    | 987       | 9                     | –         | 22       | 19     | –       |
|      | Göß         | 2.522                 | 889    | 1.247  | 386    | 1.655     | 25                    | 10        | 23       | 20     | 5       |
|      | Donawitz    | 1.892                 | 640    | 932    | 320    | 1.187     | 9                     | 1         | 31       | 21     | 1       |
|      | Insgesamt   | 14.089                | 4.676  | 7.014  | 2.399  | 8.965     | 128                   | 36        | 185      | 164    | 32      |
| 2007 | St.Xaver    | 4.666                 | 1.479  | 2.308  | 879    | 2.819     | 48                    | 14        | 51       | 69     | 11      |
|      | Waasen      | 2.570                 | 917    | 1.307  | 346    | 1.672     | 42                    | 8         | 62       | 22     | 9       |
|      | Hinterberg  | 814                   | 272    | 399    | 143    | 515       | 1                     | –         | 4        | 11     | –       |
|      | Lerchenfeld | 1.500                 | 474    | 802    | 224    | 960       | 8                     | 1         | 12       | 18     | 2       |
|      | Göß         | 2.518                 | 894    | 1.253  | 371    | 1.629     | 16                    | 8         | 30       | 25     | 3       |
|      | Donawitz    | 1.851                 | 629    | 929    | 293    | 1.144     | 11                    | 1         | 25       | 17     | 1       |
|      | Insgesamt   | 13.919                | 4.665  | 6.998  | 2.256  | 8.739     | 126                   | 32        | 184      | 162    | 26      |
| 2008 | St.Xaver    | 4.610                 | 1.491  | 2.224  | 895    | 2.563     | 50                    | 9         | 39       | 20     | 2       |
|      | Waasen      | 2.458                 | 870    | 1.234  | 354    | 1.498     | 31                    | 4         | 40       | 28     | 4       |
|      | Hinterberg  | 790                   | 255    | 384    | 151    | 455       | 4                     | –         | 7        | 8      | 2       |
|      | Lerchenfeld | 1.467                 | 450    | 775    | 242    | 885       | 8                     | –         | 30       | 23     | 2       |
|      | Göß         | 2.451                 | 851    | 1.204  | 396    | 1.453     | 24                    | 6         | 34       | 68     | 12      |
|      | Donawitz    | 1.796                 | 625    | 871    | 300    | 1.005     | 9                     | –         | 12       | 36     | 1       |
|      | Insgesamt   | 13.572                | 4.542  | 6.692  | 2.338  | 7.859     | 126                   | 19        | 162      | 183    | 23      |
| 2009 | St.Xaver    | 4.535                 | 1.519  | 2.207  | 809    | 2.722     | 40                    | 10        | 45       | 92     | 12      |
|      | Waasen      | 2.447                 | 880    | 1.245  | 322    | 1.609     | 34                    | 2         | 39       | 64     | 1       |
|      | Hinterberg  | 776                   | 260    | 382    | 134    | 495       | 1                     | –         | 8        | 11     | 2       |
|      | Lerchenfeld | 1.462                 | 455    | 780    | 227    | 946       | 7                     | 2         | 35       | 27     | 1       |
|      | Göß         | 2.420                 | 847    | 1.185  | 388    | 1.590     | 21                    | 14        | 41       | 50     | 5       |
|      | Donawitz    | 1.774                 | 630    | 857    | 287    | 1.092     | 8                     | 1         | 20       | 32     | –       |
|      | Insgesamt   | 13.414                | 4.591  | 6.656  | 2.167  | 8.454     | 111                   | 29        | 188      | 276    | 21      |

## Evangelische Kirche - Kirchliche Handlungen, Aus- und Eintritte

| Evangelische<br>insgesamt | davon  |        |        |           | Kirchliche Handlungen |         |          |          | Austritte | Eintritte |
|---------------------------|--------|--------|--------|-----------|-----------------------|---------|----------|----------|-----------|-----------|
|                           | Männer | Frauen | Kinder | Beitr.Pf. | Taufen                | Trauung | Beerdig. | Konfirm. |           |           |
| 2009 = 1.828              | 639    | 899    | 290    | 1.293     | 15                    | 2       | 20       | 13       | 28        | 5         |
| 2008 = 1.872              | 646    | 912    | 314    | 1.275     | 11                    | 7       | 27       | 15       | 30        | 5         |
| 2007 = 1.909              | 682    | 902    | 325    | 1.314     | 12                    | 3       | 26       | 8        | 23        | 6         |
| 2006 = 1.942              | 705    | 920    | 317    | 1.395     | 10                    | 2       | 25       | 13       | 29        | 2         |
| 2005 = 2.092              | 726    | 1.031  | 335    | 1.482     | 20                    | 1       | 28       | 22       | 44        | 1         |
| 2004 = 2.132              | 724    | 1.067  | 341    | 1.553     | 19                    | 4       | 30       | 18       | 37        | 5         |
| 2003 = 2.161              | 797    | 1.060  | 304    | 1.569     | 18                    | 1       | 18       | 15       | 34        | 5         |
| 2002 = 2.216              | 807    | 1.128  | 281    | 1.580     | 24                    | 4       | 27       | 18       | 38        | 2         |
| 2001 = 2.277              | 828    | 1.116  | 334    | 1.687     | 21                    | 6       | 34       | 17       | 44        | 4         |
| 2000 = 2.315              | 861    | 1.164  | 290    | 1.681     | 16                    | 10      | 38       | 19       | 59        | 3         |
| 1999 = 2.432              | 875    | 1.174  | 383    | 1.730     | 17                    | 8       | 41       | 19       | 85        | 2         |